



HỌC VIỆN CÔNG NGHỆ BƯU CHÍNH VIỄN THÔNG
Posts and Telecommunications Institute of Technology

Hướng dẫn sử dụng hệ thống LMS – Sinh viên



HỌC VIỆN CÔNG NGHỆ BƯU CHÍNH VIỄN THÔNG
Posts and Telecommunications Institute of Technology

Hướng dẫn sử dụng hệ thống LMS qua Slink:

<https://slink.ptit.edu.vn/>

Đăng nhập vào hệ thống thông qua Slink: <https://slink.ptit.edu.vn/>

Bước 1: Học viên truy cập liên kết: <https://slink.ptit.edu.vn/>
Chọn “Đăng nhập bằng Slink ID”



The image shows the PTIT login form. At the top left is the PTIT logo. To its right is the text "HỌC VIỆN CÔNG NGHỆ BƯU CHÍNH VIỄN THÔNG" and "Posts and Telecommunications Institute of Technology". Below this are two input fields: "Tên đăng nhập hoặc email" and "Mật khẩu". There is a checkbox for "Ghi nhớ đăng nhập" and a "Quên mật khẩu" link. A red "Đăng nhập" button is positioned below the input fields. At the bottom, there is a section for "Hoặc đăng nhập với" followed by a button for "PTIT Microsoft Office 365".

Bước 2: Học viên nhập tài khoản SlinkID và mật khẩu đã được cấp và nhấn “**Đăng nhập**”

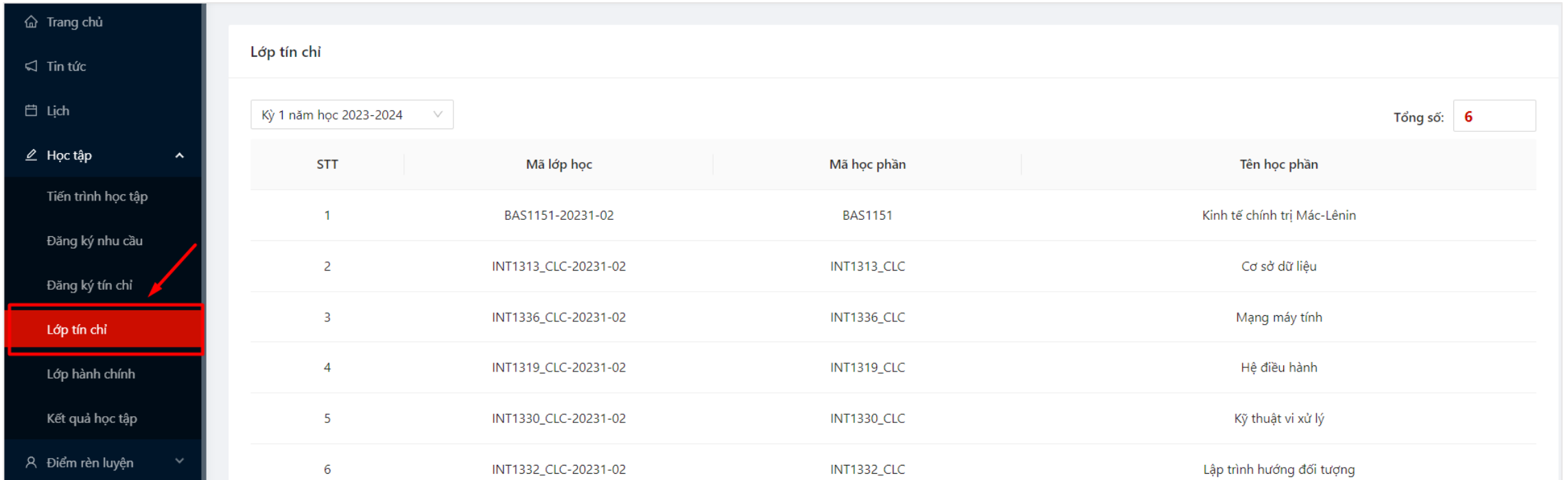


HỌC VIỆN CÔNG NGHỆ BƯU CHÍNH VIỄN THÔNG
Posts and Telecommunications Institute of Technology

Hướng dẫn theo dõi Học liệu qua Lớp tín chỉ

Hướng dẫn theo dõi Học liệu qua Lớp tín chỉ

Bước 1: Học viên nhấn vào xem “Lớp tín chỉ”

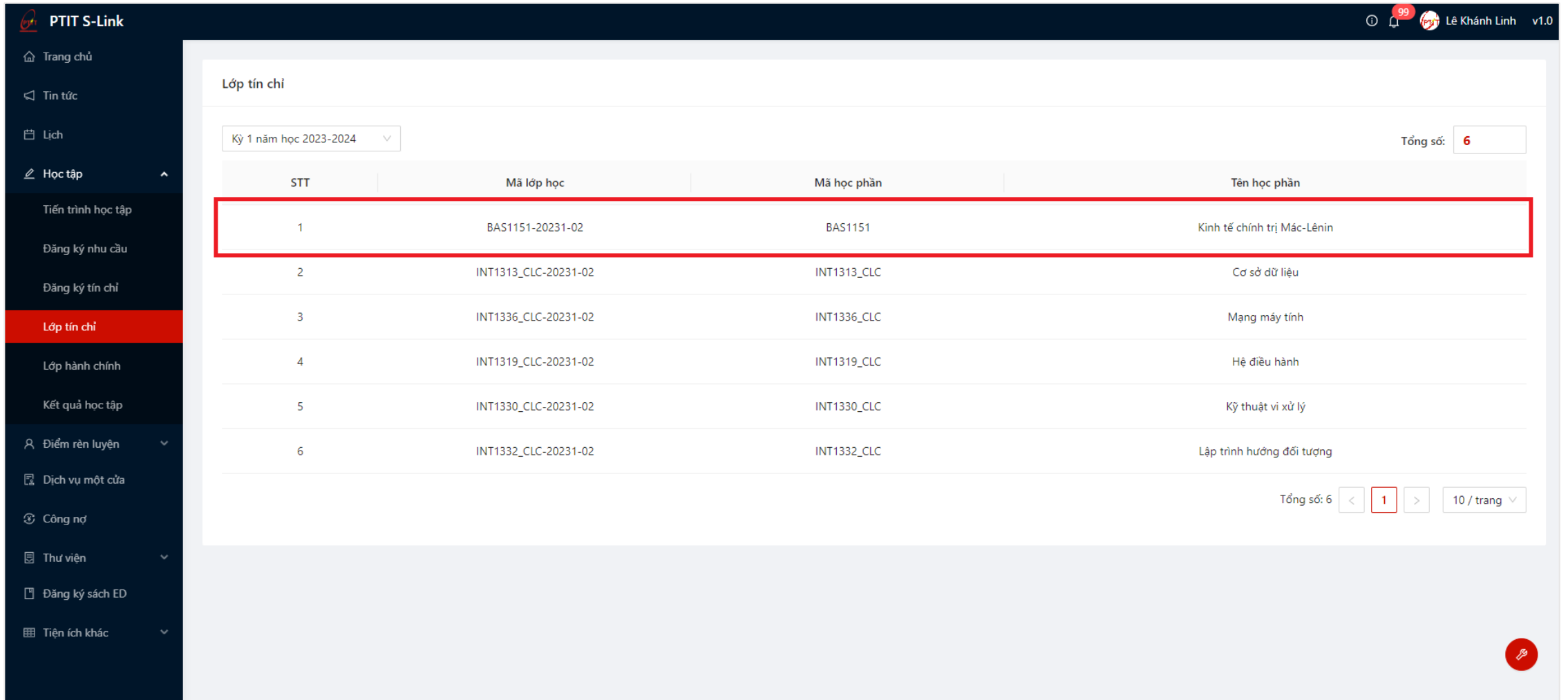


The screenshot shows a student portal interface. On the left is a dark sidebar with navigation options: Trang chủ, Tin tức, Lịch, Học tập (expanded), Tiến trình học tập, Đăng ký nhu cầu, Đăng ký tín chỉ (highlighted with a red box and arrow), Lớp tín chỉ (highlighted with a red box), Lớp hành chính, Kết quả học tập, and Điểm rèn luyện. The main content area is titled 'Lớp tín chỉ' and shows a dropdown menu for 'Kỳ 1 năm học 2023-2024'. In the top right, it says 'Tổng số: 6'. Below is a table with 6 rows of course information.

STT	Mã lớp học	Mã học phần	Tên học phần
1	BAS1151-20231-02	BAS1151	Kinh tế chính trị Mác-Lênin
2	INT1313_CLC-20231-02	INT1313_CLC	Cơ sở dữ liệu
3	INT1336_CLC-20231-02	INT1336_CLC	Mạng máy tính
4	INT1319_CLC-20231-02	INT1319_CLC	Hệ điều hành
5	INT1330_CLC-20231-02	INT1330_CLC	Kỹ thuật vi xử lý
6	INT1332_CLC-20231-02	INT1332_CLC	Lập trình hướng đối tượng

Hướng dẫn theo dõi Học liệu qua Lớp tín chỉ

Bước 2: Học viên nhấn vào một môn học bất kỳ



PTIT S-Link

Trang chủ

Tin tức

Lịch

Học tập

Tiến trình học tập

Đăng ký nhu cầu

Đăng ký tín chỉ

Lớp tín chỉ

Lớp hành chính

Kết quả học tập

Điểm rèn luyện

Dịch vụ một cửa

Công nợ

Thư viện

Đăng ký sách ED

Tiền ích khác

Lớp tín chỉ

Kỳ 1 năm học 2023-2024

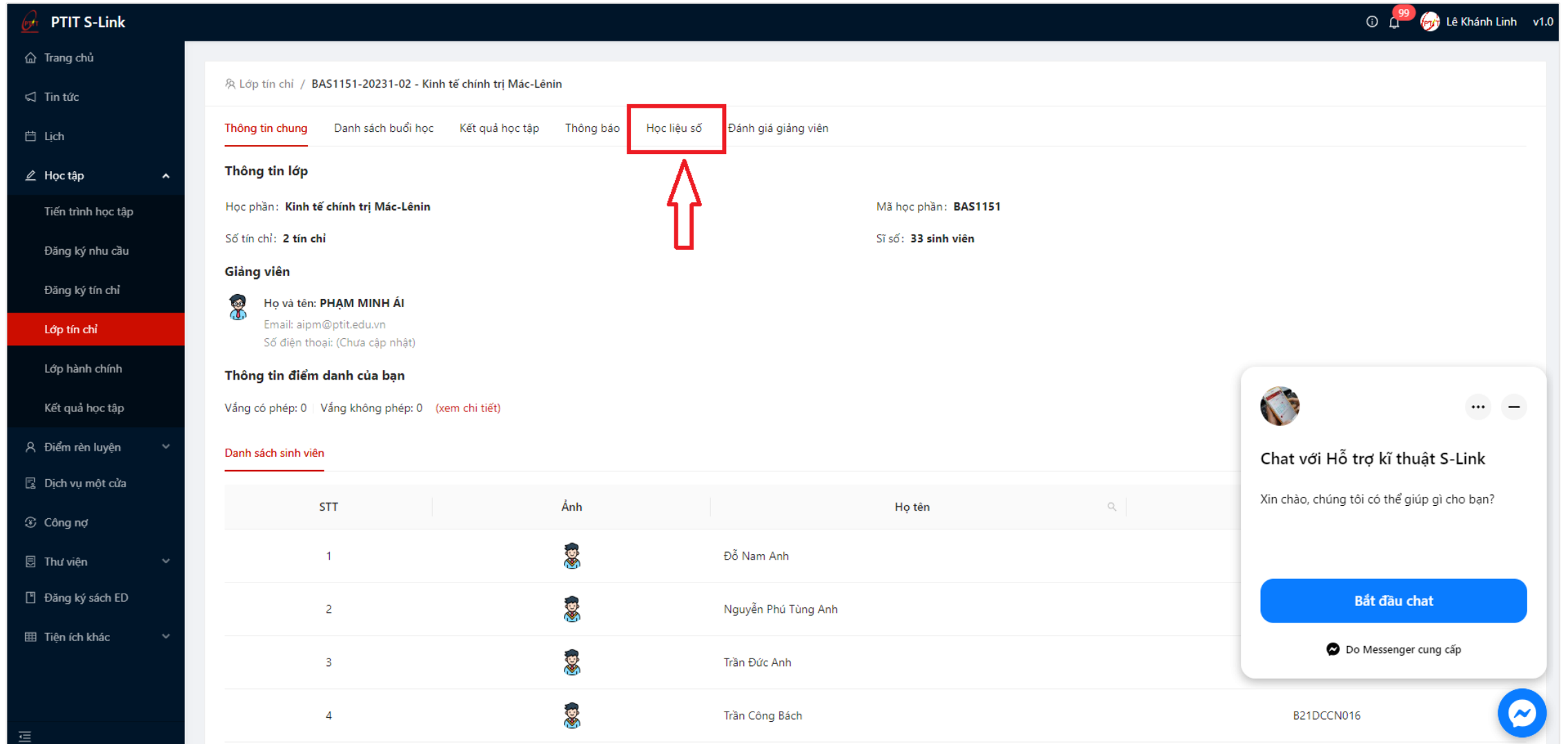
Tổng số: 6

STT	Mã lớp học	Mã học phần	Tên học phần
1	BAS1151-20231-02	BAS1151	Kinh tế chính trị Mác-Lênin
2	INT1313_CLC-20231-02	INT1313_CLC	Cơ sở dữ liệu
3	INT1336_CLC-20231-02	INT1336_CLC	Mạng máy tính
4	INT1319_CLC-20231-02	INT1319_CLC	Hệ điều hành
5	INT1330_CLC-20231-02	INT1330_CLC	Kỹ thuật vi xử lý
6	INT1332_CLC-20231-02	INT1332_CLC	Lập trình hướng đối tượng





Tổng số: 6 < 1 > 10 / trang

Hướng dẫn theo dõi Học liệu qua Lớp tín chỉ

Bước 3: Học viên nhấn vào tab “Học liệu số”



The screenshot displays the PTIT S-Link interface. On the left is a dark sidebar with navigation options: Trang chủ, Tin tức, Lịch, Học tập (expanded), Tiến trình học tập, Đăng ký nhu cầu, Đăng ký tín chỉ, **Lớp tín chỉ** (highlighted in red), Lớp hành chính, Kết quả học tập, Điểm rèn luyện (expanded), Dịch vụ một cửa, Công nợ, Thư viện (expanded), Đăng ký sách ED, and Tiện ích khác (expanded). The main content area shows the course page for 'Lớp tín chỉ / BAS1151-20231-02 - Kinh tế chính trị Mác-Lênin'. A navigation bar at the top of the main area includes: Thông tin chung, Danh sách buổi học, Kết quả học tập, Thông báo, **Học liệu số** (highlighted with a red box and a red arrow pointing to it), and Đánh giá giảng viên. Below this, the 'Thông tin lớp' section shows: Học phần: Kinh tế chính trị Mác-Lênin, Mã học phần: BAS1151, Số tín chỉ: 2 tín chỉ, and Sĩ số: 33 sinh viên. The 'Giảng viên' section lists: Họ và tên: PHẠM MINH ÁI, Email: aipm@ptit.edu.vn, and Số điện thoại: (Chưa cập nhật). The 'Thông tin điểm danh của bạn' section shows: Vắng có phép: 0, Vắng không phép: 0, and a link to (xem chi tiết). The 'Danh sách sinh viên' section contains a table with 4 rows of student data.

STT	Ảnh	Họ tên
1		Đỗ Nam Anh
2		Nguyễn Phú Tùng Anh
3		Trần Đức Anh
4		Trần Công Bách

On the right side, there is a chat window titled 'Chat với Hỗ trợ kỹ thuật S-Link' with a 'Bắt đầu chat' button and a note 'Do Messenger cung cấp'. At the bottom right, there is a user ID 'B21DCCN016' and a Messenger icon.

Hướng dẫn theo dõi Học liệu qua Lớp tín chỉ

Bước 4: Học viên nhấn **“Vào học”** để chuyển hướng đến trang <https://lms.ptit.edu.vn/> và vào học

The screenshot displays the PTIT S-Link LMS interface. The left sidebar contains navigation options: Trang chủ, Tin tức, Lịch, Học tập (expanded), Tiến trình học tập, Đăng ký nhu cầu, Đăng ký tín chỉ, **Lớp tín chỉ** (highlighted), Lớp hành chính, Kết quả học tập, Điểm rèn luyện, Dịch vụ một cửa, Công nợ, Thư viện, Đăng ký sách ED, and Tiện ích khác. The main content area shows the course page for 'Lớp tín chỉ / BAS1151-20231-02 - Kinh tế chính trị Mác-Lênin'. The 'Học liệu số' tab is active, displaying a table with the following rows: 'Học liệu số' (containing a red 'Vào học' button), 'Nội dung chi tiết', 'Mục tiêu kiến thức', 'Mục tiêu kỹ năng', 'Mục tiêu thái độ', and 'Yêu cầu về cơ sở vật chất'. A red box highlights the 'Vào học' button, and a red arrow points to it. In the bottom right corner, there is a chat widget for 'Hỗ trợ kỹ thuật S-Link' with a 'Bắt đầu chat' button and a note 'Do Messenger cung cấp'.

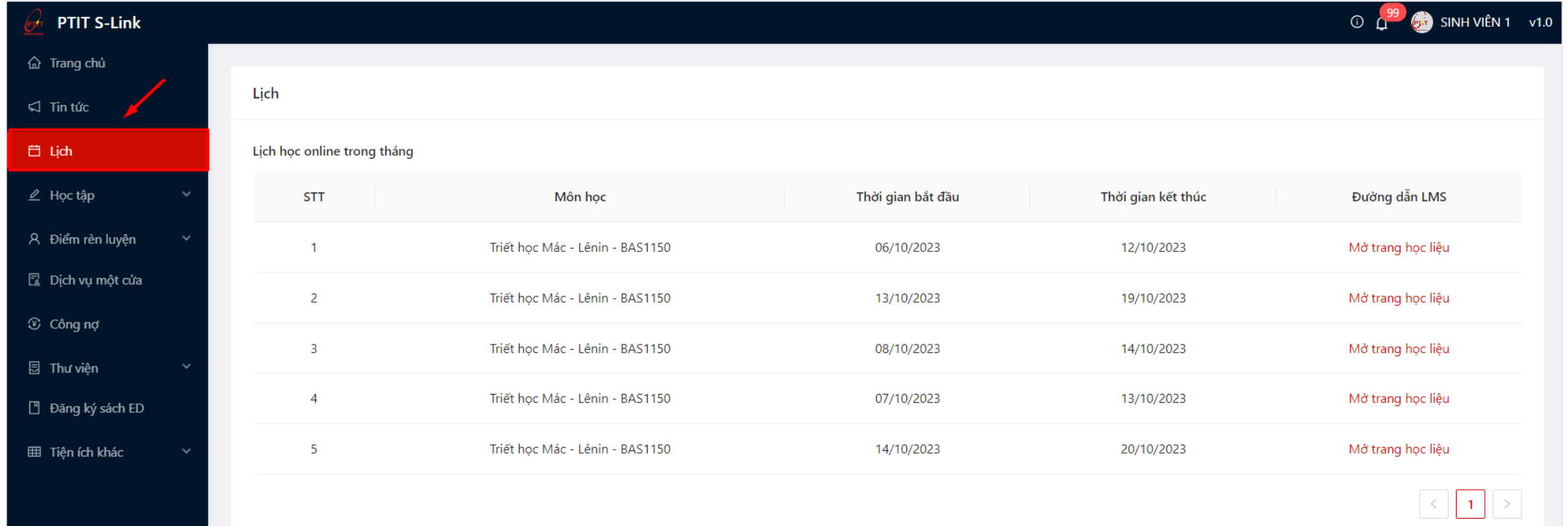


HỌC VIỆN CÔNG NGHỆ BƯU CHÍNH VIỄN THÔNG
Posts and Telecommunications Institute of Technology

Hướng dẫn theo dõi Học liệu qua Thời khóa biểu

Hướng dẫn theo dõi Học liệu qua Thời khóa biểu

Bước 1: Học viên nhấn vào xem “Lịch”



PTIT S-Link

Trang chủ

Tin tức

Lịch

Học tập

Điểm rèn luyện

Dịch vụ một cửa

Công nợ

Thư viện

Đăng ký sách ED

Tiện ích khác

SINH VIÊN 1 v1.0

Lịch

Lịch học online trong tháng

STT	Môn học	Thời gian bắt đầu	Thời gian kết thúc	Đường dẫn LMS
1	Triết học Mác - Lênin - BAS1150	06/10/2023	12/10/2023	Mở trang học liệu
2	Triết học Mác - Lênin - BAS1150	13/10/2023	19/10/2023	Mở trang học liệu
3	Triết học Mác - Lênin - BAS1150	08/10/2023	14/10/2023	Mở trang học liệu
4	Triết học Mác - Lênin - BAS1150	07/10/2023	13/10/2023	Mở trang học liệu
5	Triết học Mác - Lênin - BAS1150	14/10/2023	20/10/2023	Mở trang học liệu

< 1 >

Hướng dẫn theo dõi Học liệu qua Thời khóa biểu

Bước 2: Thông tin lịch học online trong thang hiển thị cùng đường dẫn học liệu LMS

Lịch

Lịch học online trong tháng

STT	Môn học	Thời gian bắt đầu	Thời gian kết thúc	Đường dẫn LMS
1	Triết học Mác - Lênin - BAS1150	06/10/2023	12/10/2023	Mở trang học liệu
2	Triết học Mác - Lênin - BAS1150	13/10/2023	19/10/2023	Mở trang học liệu
3	Triết học Mác - Lênin - BAS1150	08/10/2023	14/10/2023	Mở trang học liệu
4	Triết học Mác - Lênin - BAS1150	07/10/2023	13/10/2023	Mở trang học liệu
5	Triết học Mác - Lênin - BAS1150	14/10/2023	20/10/2023	Mở trang học liệu

< 1 >

Hướng dẫn theo dõi Học liệu qua Thời khóa biểu

Bước 3: Người dùng ấn Mở trang học liệu để chuyển hướng đến trang <https://lms.ptit.edu.vn/> và vào học

Lịch

Lịch học online trong tháng

STT	Môn học	Thời gian bắt đầu	Thời gian kết thúc	Đường dẫn LMS
1	Triết học Mác - Lênin - BAS1150	06/10/2023	12/10/2023	Mở trang học liệu
2	Triết học Mác - Lênin - BAS1150	13/10/2023	19/10/2023	Mở trang học liệu
3	Triết học Mác - Lênin - BAS1150	08/10/2023	14/10/2023	Mở trang học liệu
4	Triết học Mác - Lênin - BAS1150	07/10/2023	13/10/2023	Mở trang học liệu
5	Triết học Mác - Lênin - BAS1150	14/10/2023	20/10/2023	Mở trang học liệu

< 1 >



HỌC VIỆN CÔNG NGHỆ BƯU CHÍNH VIỄN THÔNG
Posts and Telecommunications Institute of Technology

Hướng dẫn sử dụng hệ thống LMS qua hệ thống:

<https://lms.ptit.edu.vn/>

I. Đăng nhập trực tiếp vào hệ thống: <https://lms.ptit.edu.vn/>

Bước 1: Học viên truy cập liên kết: <https://lms.ptit.edu.vn/>
Chọn “**Đăng nhập bằng Slink ID**”

PTIT Trang chủ Diễn đàn Học phần Liên hệ Đăng nhập Liên hệ

Email
Email

Mật khẩu
Mật khẩu

Đăng nhập

Chưa có tài khoản? - 07 - Đặt lại mật khẩu

Đăng nhập bằng Slink ID

Liên kết hữu ích
Trang chủ
PTIT
Giáo vụ
Học viện cơ sở TPHCM

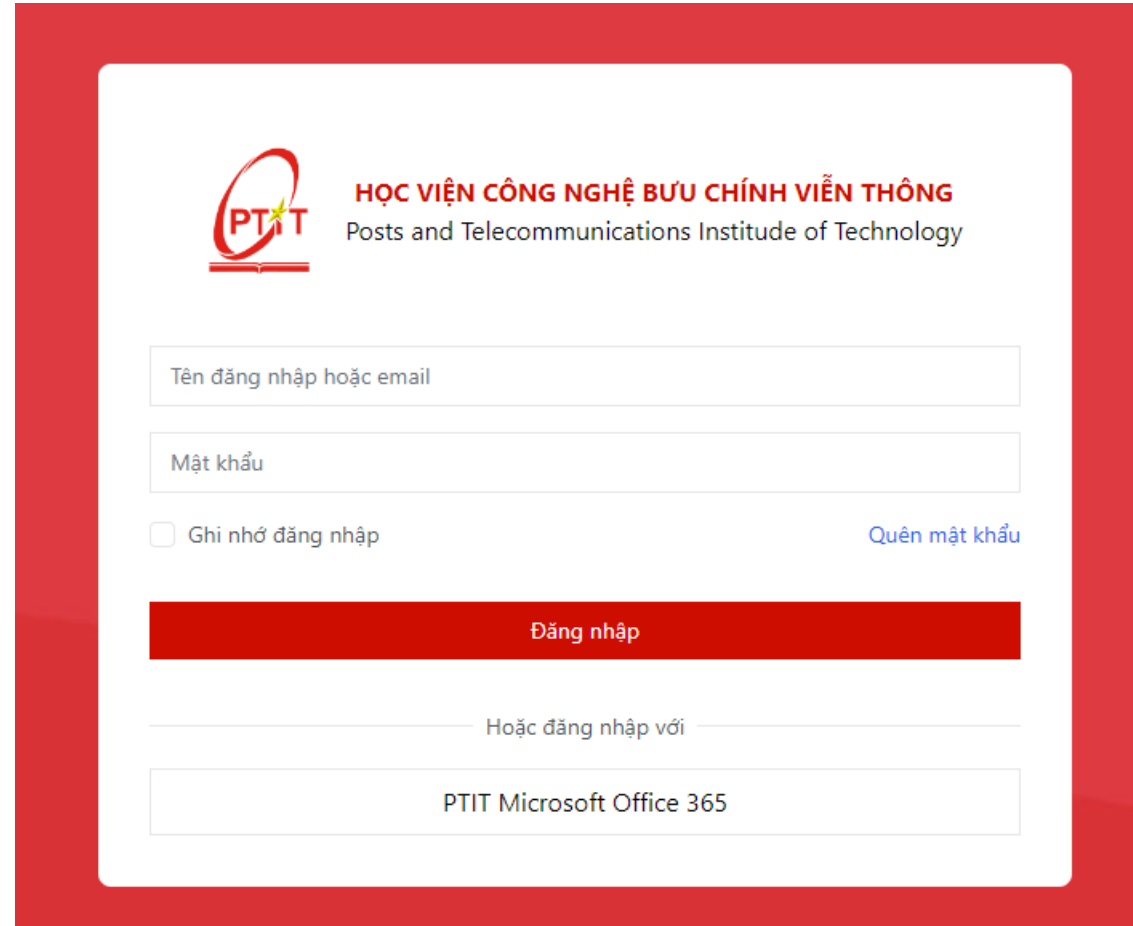
Về chúng tôi
Là trường Đại học, đơn vị nghiên cứu, phát triển nguồn nhân lực trọng điểm của Ngành Thông tin và Truyền thông. Học viện sẽ có những đóng góp hiệu quả phục vụ sự phát triển chung của Ngành và sự nghiệp xây dựng, bảo vệ tổ quốc.


Kết nối với chúng tôi
Nhà A1, Km10, Nguyễn Trãi, Hà Đông, Hà Nội
thanhnc@ptit.edu.vn
(024) 38 547 797

Cung cấp bởi - Kết nối với RIPT

I. Đăng nhập trực tiếp vào hệ thống: <https://lms.ptit.edu.vn/>

Bước 2: Học viên nhập tài khoản và mật khẩu SlinkID đã được cấp và nhấn “**Đăng nhập**”

The image shows a login interface for PTIT (Posts and Telecommunications Institute of Technology). It features a red header with the PTIT logo and name. Below the header, there are two input fields for 'Tên đăng nhập hoặc email' and 'Mật khẩu'. A checkbox for 'Ghi nhớ đăng nhập' and a link for 'Quên mật khẩu' are also present. A prominent red button labeled 'Đăng nhập' is centered below the fields. At the bottom, there is a section for 'Hoặc đăng nhập với' followed by a button for 'PTIT Microsoft Office 365'.

 **HỌC VIỆN CÔNG NGHỆ BƯU CHÍNH VIỄN THÔNG**
Posts and Telecommunications Institute of Technology

Tên đăng nhập hoặc email

Mật khẩu

Ghi nhớ đăng nhập [Quên mật khẩu](#)

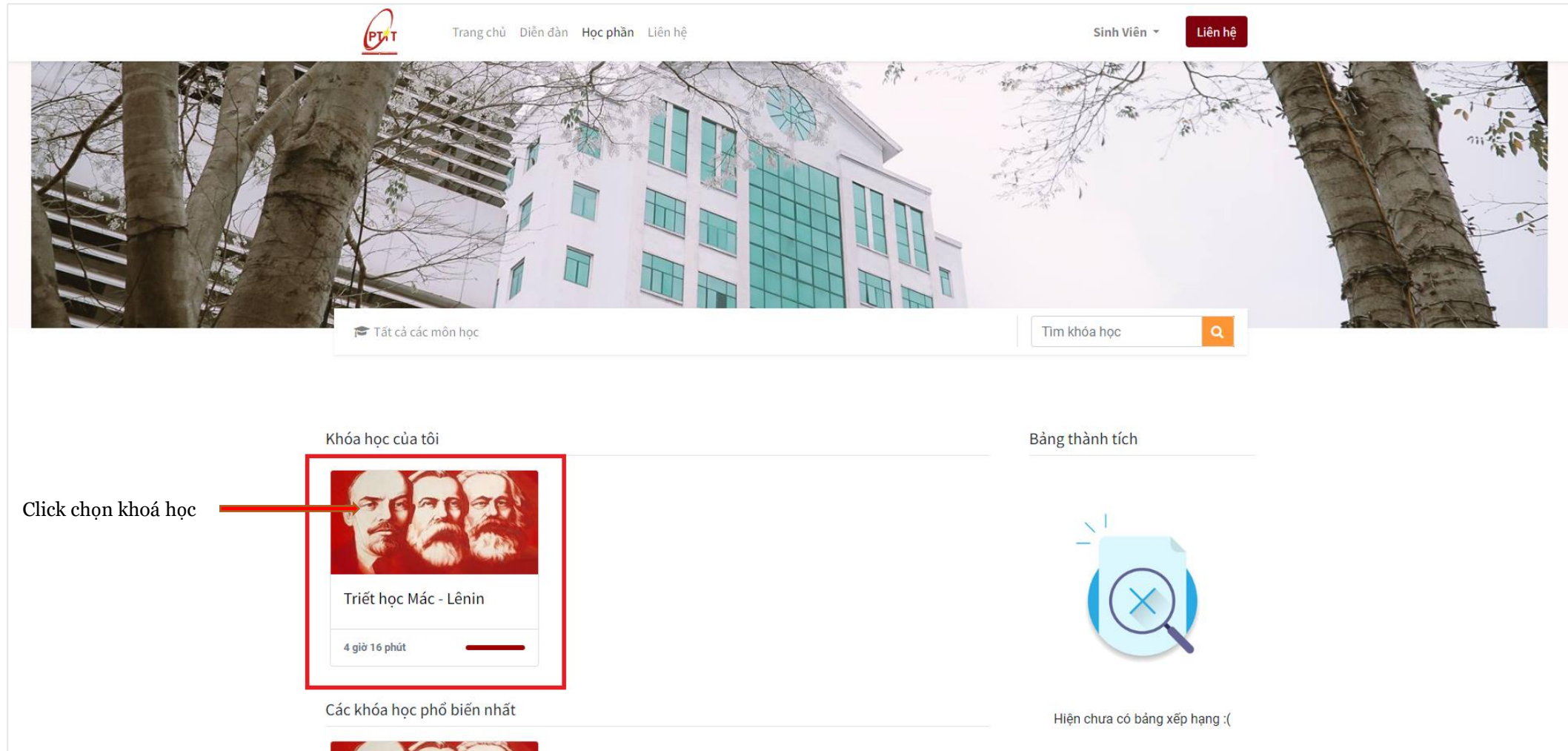
Đăng nhập

Hoặc đăng nhập với

PTIT Microsoft Office 365

II. Vào học

Bước 1: Học viên chọn khoá học muốn theo dõi



The screenshot displays the PTAT website interface. At the top, there is a navigation bar with the PTAT logo, links for 'Trang chủ', 'Diễn đàn', 'Học phần', and 'Liên hệ', a 'Sinh Viên' dropdown menu, and a red 'Liên hệ' button. Below the navigation bar is a large banner image of a modern building with a circular window. Underneath the banner, there is a search bar with the text 'Tìm khóa học' and a magnifying glass icon. Below the search bar, there are two main sections: 'Khóa học của tôi' and 'Bảng thành tích'. The 'Khóa học của tôi' section features a red-bordered card for the course 'Triết học Mác - Lênin' with a duration of '4 giờ 16 phút'. A red arrow points to the course card with the text 'Click chọn khoá học'. The 'Bảng thành tích' section contains a blue icon of a document with a magnifying glass and the text 'Hiện chưa có bảng xếp hạng :('. Below the 'Khóa học của tôi' section, there is a heading 'Các khóa học phổ biến nhất' and a partially visible red-bordered card.

Trang chủ Diễn đàn Học phần Liên hệ Sinh Viên Liên hệ

Tất cả các môn học

Tìm khóa học

Khóa học của tôi

Click chọn khoá học

Triết học Mác - Lênin

4 giờ 16 phút

Bảng thành tích

Hiện chưa có bảng xếp hạng :(

Các khóa học phổ biến nhất

II: Vào học

Hình ảnh nội dung khoá học

The screenshot shows the course page for 'Triết học Mác - Lênin'. At the top, there is a navigation bar with 'Trang chủ', 'Diễn đàn', 'Học phần', and 'Liên hệ'. Below this is a header with the course title and a profile picture. A progress bar indicates 'Bạn đã ghi danh' with a 3% completion rate. A table shows 'Số học liệu bạn đã hoàn thành' (1/30) and 'Số Quiz bạn đã hoàn thành' (0/15). The main content area lists chapters and quizzes:

- Chương 1: Khái luận về triết học và triết học Mác – Lênin
 - Khái lược về triết học
 - Quiz 1.1 (7 xp)
 - Vấn đề cơ bản của triết học và sự phân biệt giữa phương pháp luận biện chứng và siêu hình
 - Quiz 1.2 (10 xp)
 - Triết học Mác – Lênin và vai trò của triết học Mác – Lênin trong đời sống xã hội
 - Quiz 1.3 (10 xp)
- Chương 2: Chủ nghĩa duy vật biện chứng
- Chương 3: Chủ nghĩa duy vật lịch sử

Bước 2: Học viên kéo xuống cuối trang và chọn học liệu để vào học

This image shows a detailed view of the course content list. It highlights the expanded sections for Chapter 1 and Chapter 2:

- Chương 1: Khái luận về triết học và triết học Mác – Lênin
 - Khái lược về triết học
 - Quiz 1.1 (7 xp)
 - Vấn đề cơ bản của triết học và sự phân biệt giữa phương pháp luận biện chứng và siêu hình
 - Quiz 1.2 (10 xp)
 - Triết học Mác – Lênin và vai trò của triết học Mác – Lênin trong đời sống xã hội
 - Quiz 1.3 (10 xp)
- Chương 2: Chủ nghĩa duy vật biện chứng
 - Vật chất và phương thức tồn tại của vật chất
 - Quiz 2.1 (10 xp)
 - Ý thức và mối quan hệ giữa vật chất và ý thức

Học viên có thể Click vào + hoặc - để mở rộng hoặc thu nhỏ phần học

This image is a close-up of the course content list, focusing on the expand and collapse icons. Two arrows point to the '+' icon for Chapter 1 and the '-' icon for Chapter 2. The list shows:

- Chương 1: Khái luận về triết học và triết học Mác – Lênin
- Chương 2: Chủ nghĩa duy vật biện chứng
 - Vật chất và phương thức tồn tại của vật chất
 - Quiz 2.1 (10 xp)
 - Ý thức và mối quan hệ giữa vật chất và ý thức
 - Quiz 2.2 (10 xp)
 - Phép biện chứng duy vật (phần 1)
 - Quiz 2.3 (10 xp)

Click để mở rộng

Click để thu gọn

II. Vào học

Giao diện học toàn màn hình của hệ thống

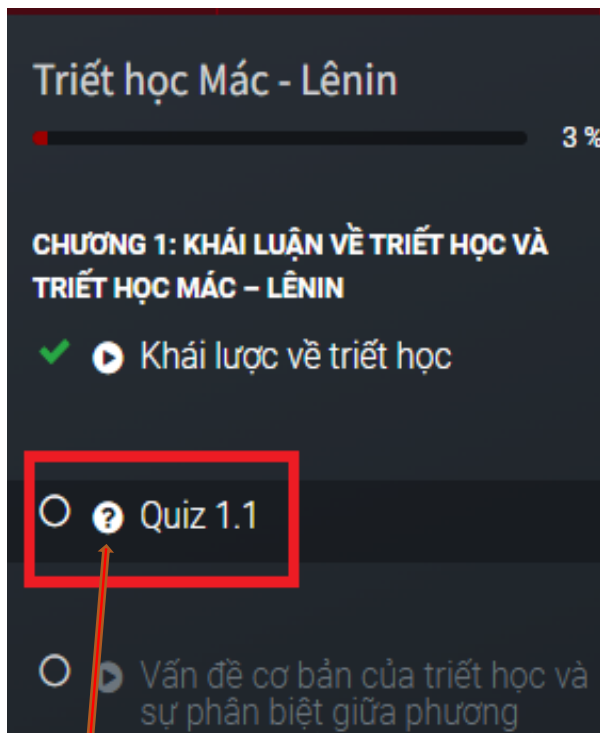
The screenshot shows a full-screen learning interface. At the top, there is a navigation bar with options: 'Bài học', 'Đánh giá khóa học', 'Chia sẻ', and 'Quay lại'. Below this, the course title 'Triết học Mác - Lênin' is displayed with a progress indicator at 3%. The main content area is divided into two sections: 'CHƯƠNG 1: KHÁI LUẬN VỀ TRIẾT HỌC VÀ TRIẾT HỌC MÁC - LÊNIN' and 'CHƯƠNG 2: CHỦ NGHĨA DUY VẬT BIẾN CỨNG'. Under 'CHƯƠNG 1', there is a list of items: 'Khái lược về triết học', 'Quiz 1.1', 'Vấn đề cơ bản của triết học và sự phân biệt giữa phương pháp luận biện chứng và siêu hình 1.2', and 'Triết học Mác - Lênin và vai trò của triết học Mác - Lênin trong đời sống xã hội Quiz 1.3'. A red arrow points to 'Quiz 1.3'. The main content area displays 'MỤC TIÊU CHƯƠNG 1 VỀ KIẾN THỨC' with a target icon and a list of bullet points: 'Cung cấp cho sinh viên những tri thức cơ bản về triết học nói chung, triết học Mác - Lênin nói riêng;', 'Giúp sinh viên nhận thức được thực chất cuộc cách mạng trong lịch sử triết học do C.Mác và Ph.Ăngghen khởi tạo, V.I.Lênin phát triển;', and 'Từ đó thấy được vai trò của triết học và triết học Mác - Lênin trong đời sống xã hội.' A video player shows a woman speaking, with a progress bar at 0:29 / 11:34. A red arrow points to the 'Quay lại' button in the top right corner.

Học viên chọn
“Quay lại khoá
học để quay lại
màn hình
chính”

Học viên có thể chọn các học liệu trong mục lục để chuyển sang học liệu khác

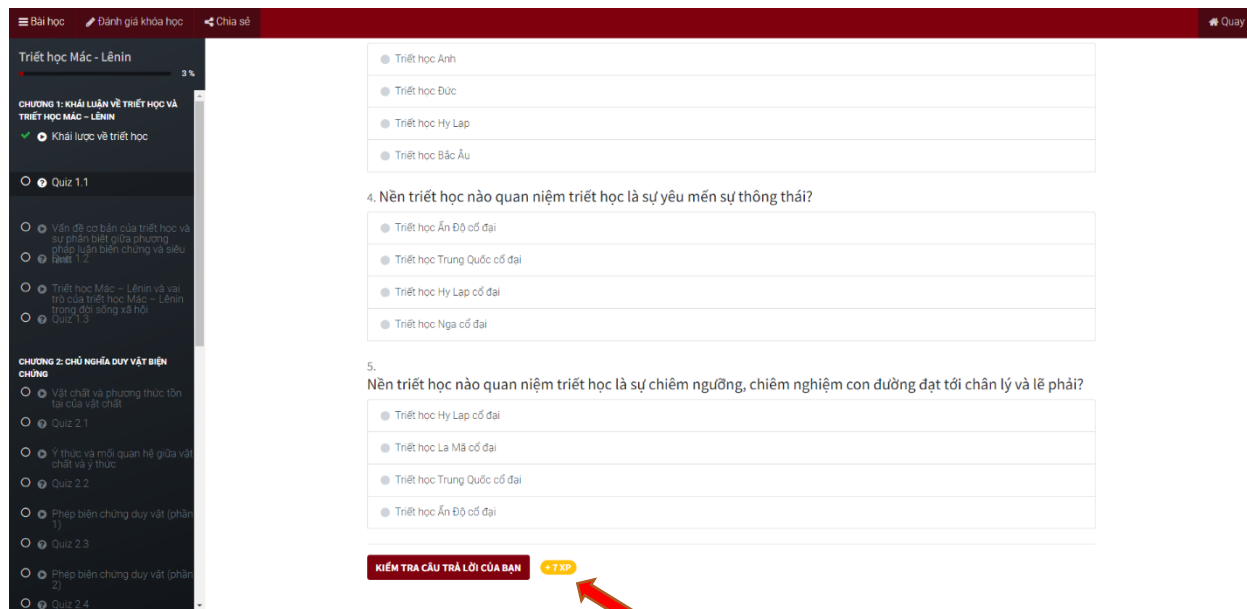
III. Làm bài Quiz

Bước 1: Học viên Click vào biểu tượng bài Quiz (nếu có)



Các bài Quiz

Bước 2: Học viên điền các đáp án vào mẫu Quiz



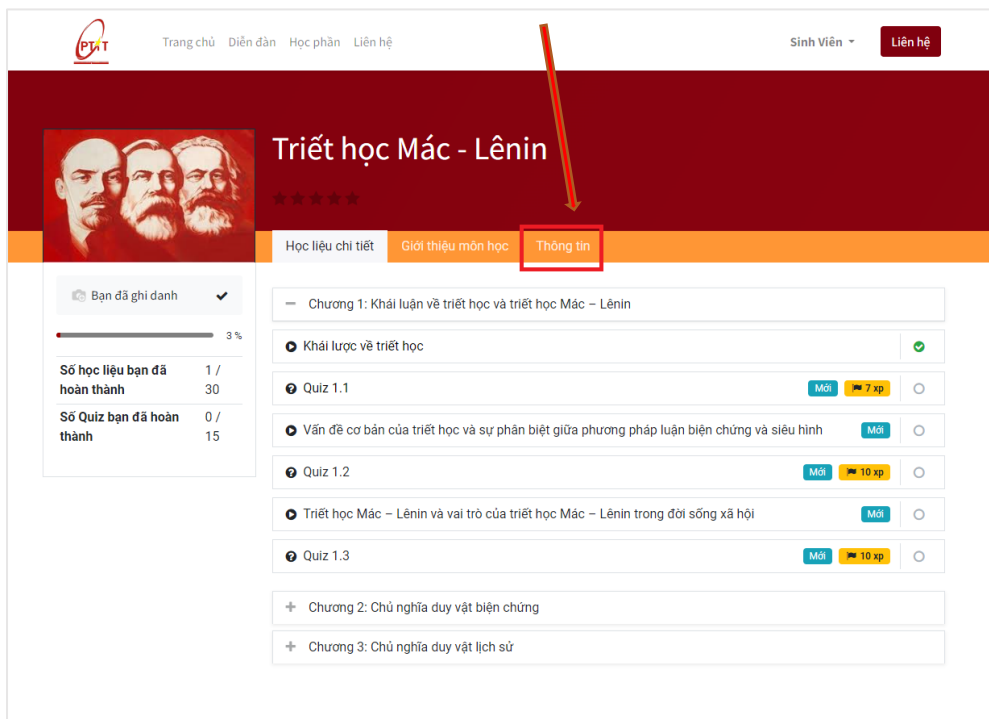
Click để nộp bài

Bước 3: Học viên chọn “Kiểm tra câu trả lời của bạn” để nộp bài Quiz

IV. Xem thông tin học tập

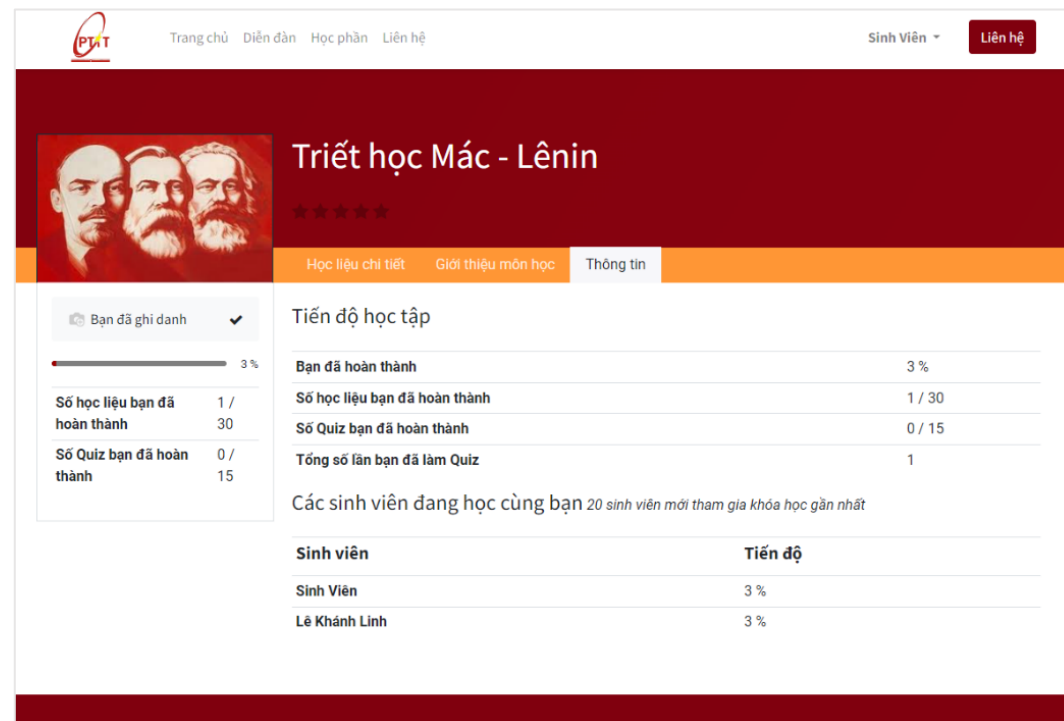
Bước 1: Tại giao diện chính của khoá học, học viên Click vào Tab “**Thông tin**”

Click “Thông tin”



The screenshot shows the course interface for 'Triết học Mác - Lênin'. The 'Thông tin' tab is highlighted in the navigation bar. The main content area displays the course progress, including a list of chapters and quizzes. The progress bar shows 3% completion. The list of chapters includes 'Chương 1: Khái luận về triết học và triết học Mác - Lênin' and 'Chương 2: Chủ nghĩa duy vật biện chứng'. The list of quizzes includes 'Quiz 1.1', 'Quiz 1.2', and 'Quiz 1.3'. The 'Thông tin' tab is highlighted in the navigation bar.

Hệ thống sẽ hiển thị các thông tin về tiến độ học tập của cá nhân và một vài học viên khác

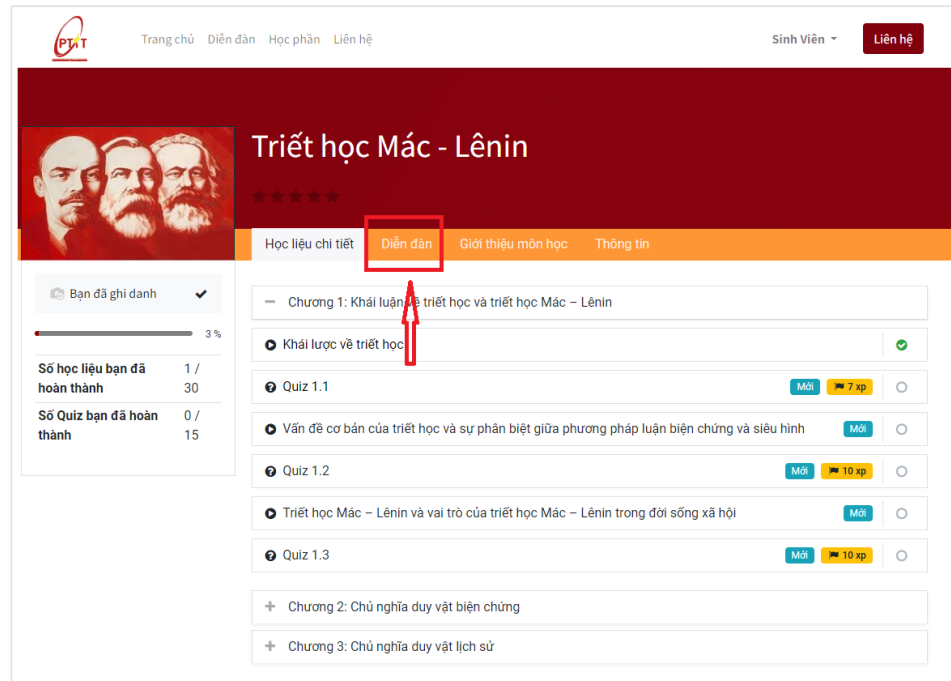


The screenshot shows the course interface for 'Triết học Mác - Lênin' with the 'Thông tin' tab selected. The 'Tiến độ học tập' section is displayed, showing the user's progress and a comparison with other students. The progress bar shows 3% completion. The list of progress includes 'Bạn đã hoàn thành', 'Số học liệu bạn đã hoàn thành', and 'Số Quiz bạn đã hoàn thành'. The comparison table shows the progress of other students, including 'Lê Khánh Linh'.

Sinh viên	Tiến độ
Sinh Viên	3 %
Lê Khánh Linh	3 %

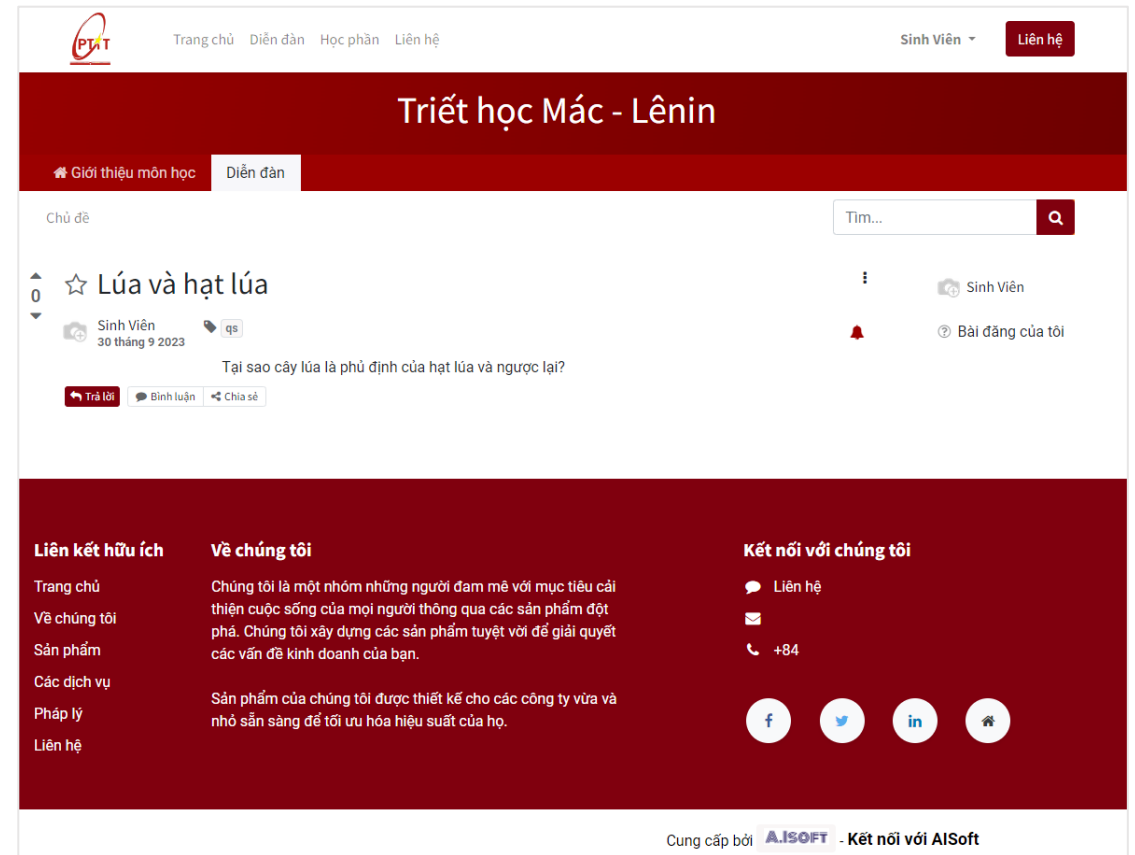
V. Diễn đàn

Bước 1: Tại giao diện chính của khoá học, học viên click vào Tab “**Diễn đàn**”



The screenshot shows the main interface of the course 'Triết học Mác - Lênin'. At the top, there are navigation links: 'Trang chủ', 'Diễn đàn', 'Học phần', and 'Liên hệ'. A user profile section on the right shows 'Sinh Viên' and a 'Liên hệ' button. The main header features a banner with portraits of Marx, Engels, and Lenin, and the course title 'Triết học Mác - Lênin'. Below the banner, there are tabs for 'Học liệu chi tiết', 'Diễn đàn', 'Giới thiệu môn học', and 'Thông tin'. The 'Diễn đàn' tab is highlighted with a red box and a red arrow pointing to it. On the left, there is a progress bar and statistics: 'Bạn đã ghi danh' (checked), 'Số học liệu bạn đã hoàn thành' (1/30), and 'Số Quiz bạn đã hoàn thành' (0/15). The main content area lists various learning materials and quizzes, including 'Chương 1: Khái luận về triết học và triết học Mác - Lênin' and several quizzes with 'Mới' (New) and '7 xp' or '10 xp' labels.

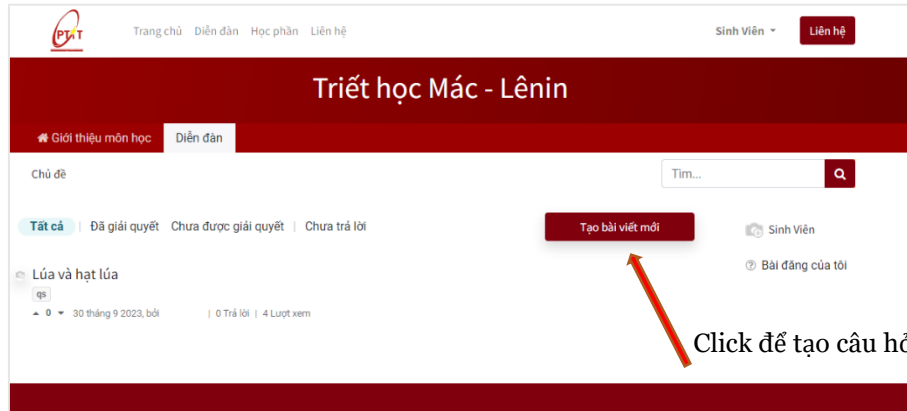
Hệ thống sẽ chuyển sang giao diện diễn đàn của khoá học hiện tại. Tại đây sinh viên có thể xem các topics đã có sẵn hoặc tự tạo một topic mới



The screenshot shows the forum interface for the course 'Triết học Mác - Lênin'. The top navigation bar includes 'Trang chủ', 'Diễn đàn', 'Học phần', and 'Liên hệ', along with a user profile 'Sinh Viên' and a 'Liên hệ' button. The main header is a dark red banner with the course title 'Triết học Mác - Lênin'. Below the banner, there are tabs for 'Giới thiệu môn học' and 'Diễn đàn'. A search bar is located on the right. The main content area displays a topic titled 'Lúa và hạt lúa' by a user named 'Sinh Viên' on '30 tháng 9 2023'. The topic content asks 'Tại sao cây lúa là phù định của hạt lúa và ngược lại?'. There are buttons for 'Trả lời', 'Bình luận', and 'Chia sẻ'. On the right side, there are options for 'Sinh Viên' and 'Bài đăng của tôi'. At the bottom, there are three columns of information: 'Liên kết hữu ích' (Trang chủ, Về chúng tôi, Sản phẩm, Các dịch vụ, Pháp lý, Liên hệ), 'Về chúng tôi' (Chung tôi là một nhóm những người đam mê với mục tiêu cải thiện cuộc sống của mọi người thông qua các sản phẩm đột phá. Chúng tôi xây dựng các sản phẩm tuyệt vời để giải quyết các vấn đề kinh doanh của bạn.), and 'Kết nối với chúng tôi' (Liên hệ, +84). Social media icons for Facebook, Twitter, LinkedIn, and YouTube are also present. The footer includes the text 'Cung cấp bởi A.ISOFT - Kết nối với AISOFT'.

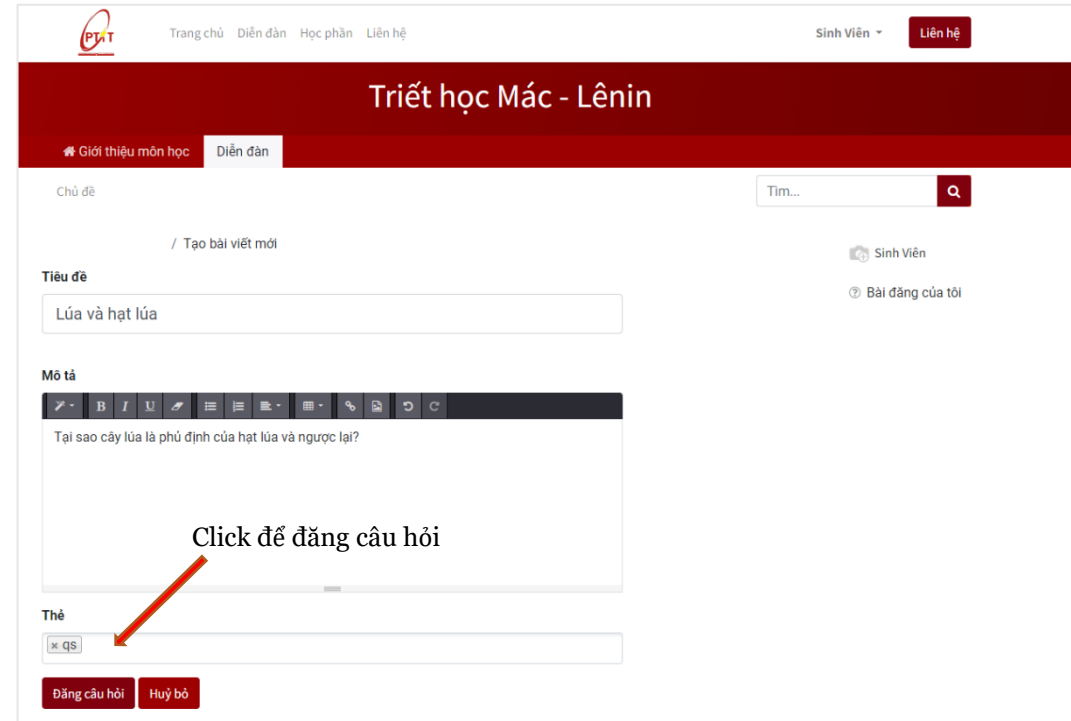
V. Diễn đàn - Đăng Topic

Bước 1: Tại giao diện chính của diễn đàn chọn “**Tạo bài viết mới**”



Click để tạo câu hỏi mới

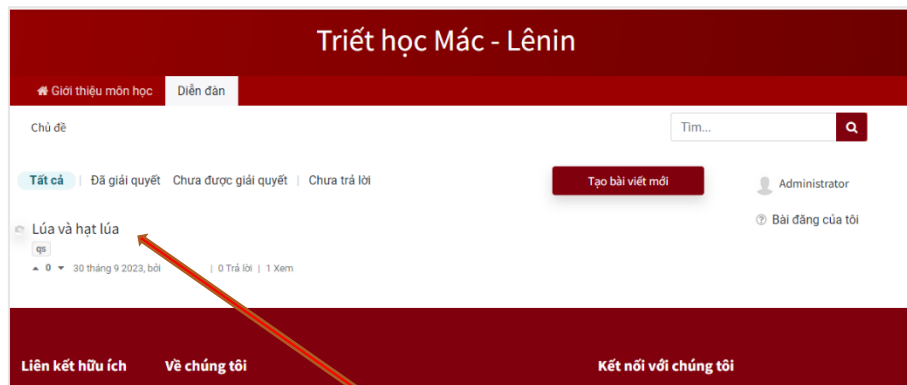
Bước 2: Học viên thêm các thông tin của bài Post và nhấn “**Đăng câu hỏi**”



Câu hỏi có thể phải được quản trị viên kiểm duyệt trước khi được đăng chính thức

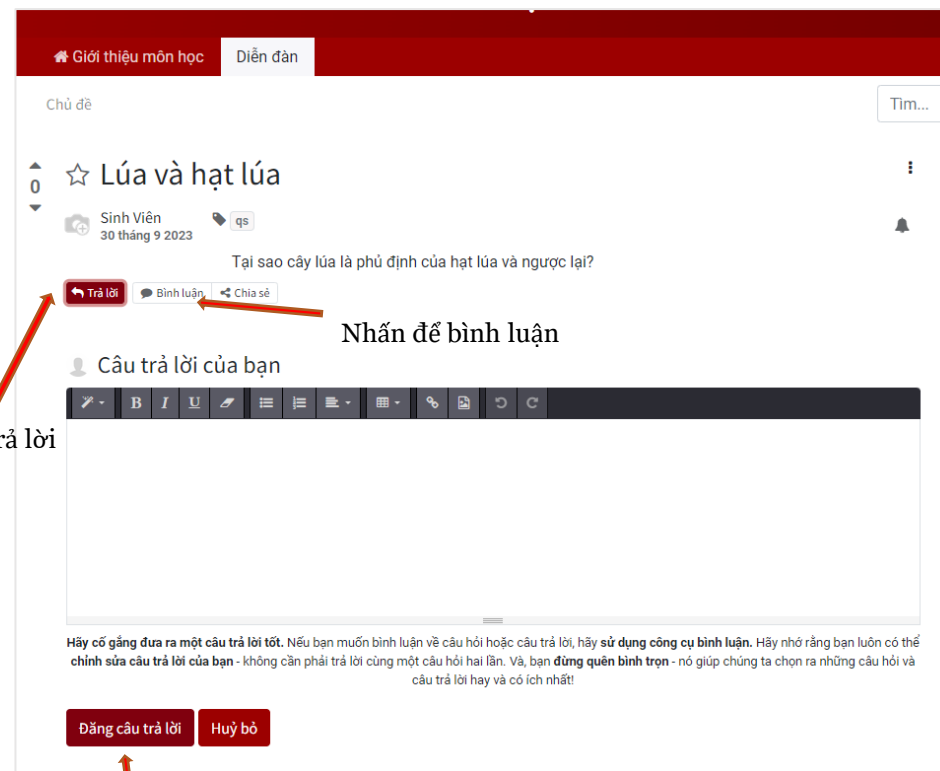
V. Diễn đàn - Bình luận, Trả lời câu hỏi

Bước 1: Tại giao diện chính của diễn đàn chọn một Topics



Nhấn vào Topic

Bước 2: Học viên thêm các câu trả lời hoặc bình luận và nhấn “Đăng”



Nhấn để trả lời

Nhấn để bình luận

Nhấn để đăng câu trả lời