

HỌC VIỆN CÔNG NGHỆ BƯU CHÍNH VIỄN THÔNG



HƯỚNG DẪN
ĐĂNG KÝ XÉT TUYỂN ĐẠI HỌC CHÍNH QUY NĂM 2021
THEO PHƯƠNG THỨC XÉT TUYỂN KẾT HỢP
(Phiên bản trên ứng dụng App)

TÀI LIỆU

Dùng cho thí sinh đăng ký xét tuyển theo phương thức xét tuyển kết hợp



Dành cho thiết bị iOS



Dành cho thiết bị Android

Hà Nội, năm 2021

LỜI NÓI ĐẦU

Học viện Công nghệ Bưu chính Viễn thông – trường đại học công lập trực thuộc Bộ Thông tin & Truyền thông bao gồm Cơ sở đào tạo tại Hà Nội và Thành phố Hồ Chí Minh, các Viện nghiên cứu khoa học – chuyển giao công nghệ, thực hiện sứ mạng sáng tạo và chuyển giao tri thức cho xã hội thông qua việc gắn kết các hoạt động giáo dục – đào tạo nguồn nhân lực chất lượng cao, nghiên cứu phát triển và chuyển giao khoa học công nghệ, tri thức mới trong lĩnh vực thông tin và truyền thông đáp ứng thực tiễn phát triển và hội nhập quốc tế của đất nước.

Học viện luôn không ngừng nâng cao chất lượng, mở rộng quy mô nghiên cứu và đào tạo, tăng cường hợp tác với các cơ quan tổ chức, cá nhân trong và ngoài nước góp phần đào tạo nên những giá trị tri thức mới của Việt Nam, với đội ngũ chuyên nghiệp tâm huyết, đủ bản lĩnh và năng lực hội nhập quốc tế.

Năm 2021, Học viện Công nghệ Bưu chính Viễn thông dự kiến tuyển sinh khoảng 3.470 sinh viên ở hai (02) Cơ sở đào tạo tại Hà Nội và Thành phố Hồ Chí Minh vào học các ngành đào tạo: Kỹ thuật Điện tử viễn thông, Công nghệ kỹ thuật Điện, điện tử; Công nghệ thông tin; An toàn thông tin; Công nghệ đa phương tiện; Truyền thông đa phương tiện; Quản trị kinh doanh; Marketing; Kế toán; Thương mại điện tử; Công nghệ tài chính (Fintech); Kỹ thuật Điều khiển và Tự động hóa.

Tài liệu hướng dẫn đăng ký xét tuyển này nhằm giúp thí sinh dễ dàng, thuận lợi trong quá trình làm hồ sơ cũng như đăng ký xét tuyển vào Học viện theo phương thức kết hợp.

BAN CHỈ ĐẠO TUYỂN SINH

MỤC LỤC

LỜI NÓI ĐẦU	1
MỤC LỤC	2
1. THÔNG TIN CHUNG	3
1.1 Điều kiện tham gia xét tuyển của thí sinh:	3
1.2 Thời gian nhận hồ sơ đăng ký xét tuyển:	3
1.3 Liên hệ và Hỗ trợ	3
2. HỒ SƠ ĐĂNG KÝ XÉT TUYỂN	4
3. CÁC BƯỚC NỘP HỒ SƠ ĐĂNG KÝ XÉT TUYỂN	4
3.1 Nộp hồ sơ đăng ký xét tuyển trực tiếp tại các Cơ sở đào tạo của Học viện	5
3.2 Nộp hồ sơ đăng ký xét tuyển qua đường Bưu điện	5
4. HƯỚNG DẪN KHAI ĐĂNG KÝ XÉT TUYỂN TRÊN APP PTIT S-LINK	6
4.1 Tải App PTIT S-LINK trên thiết bị (điện thoại hoặc máy tính bảng)	6
4.2. Đăng ký tài khoản	7
4.3. Đăng nhập	9
4.4. Khai báo thông tin hồ sơ	10
4.5. Quên mật khẩu.....	19
THÔNG TIN THÍ SINH	21
THÔNG TIN ĐĂNG KÝ XÉT TUYỂN	22

1. THÔNG TIN CHUNG

1.1 Điều kiện tham gia xét tuyển của thí sinh:

- Thí sinh đã tốt nghiệp chương trình THPT của Việt Nam (*theo hình thức giáo dục chính quy hoặc giáo dục thường xuyên*) hoặc đã tốt nghiệp trình độ trung cấp (*trong đó, người tốt nghiệp trình độ trung cấp nhưng chưa có bằng tốt nghiệp THPT phải học và thi đạt yêu cầu đủ khối lượng kiến thức văn hóa THPT theo quy định của Luật Giáo dục và các văn bản hướng dẫn thi hành*) hoặc đã tốt nghiệp chương trình THPT của nước ngoài (*đã được nước sở tại cho phép thực hiện, đạt trình độ tương đương trình độ THPT của Việt Nam*) ở nước ngoài hoặc ở Việt Nam (*sau đây gọi chung là tốt nghiệp THPT*);

- Có đủ sức khỏe để học tập theo quy định hiện hành;

- Thí sinh cần có thêm một trong các điều kiện sau đây:

a) Thí sinh có Chứng chỉ quốc tế SAT từ 1130/1600 trở lên hoặc ACT từ 25/36 trở lên và có kết quả điểm trung bình chung học tập lớp 10, 11, 12 (*hoặc học kỳ 1 lớp 12*) đạt từ 7,5 trở lên và có hạnh kiểm Khá trở lên;

b) Thí sinh có Chứng chỉ tiếng Anh quốc tế *trong thời hạn* (tính đến ngày xét tuyển) đạt IELTS 5.5 trở lên hoặc TOEFL iBT 65 trở lên hoặc TOEFL ITP 513 trở lên và có kết quả điểm trung bình chung học tập lớp 10, 11, 12 (*hoặc học kỳ 1 lớp 12*) đạt từ 7,5 trở lên và có hạnh kiểm Khá trở lên;

c) Thí sinh đạt giải Khuyến khích *trong kỳ thi chọn học sinh giỏi quốc gia hoặc đã tham gia kỳ thi chọn học sinh giỏi quốc gia hoặc đạt giải Nhất, Nhì, Ba trong kỳ thi chọn học sinh giỏi cấp Tỉnh, Thành phố trực thuộc Trung ương (TW) các môn Toán, Lý, Hóa, Tin học* và có kết quả điểm chung bình chung học tập lớp 10, 11, 12 (*hoặc học kỳ 1 lớp 12*) đạt từ 7,5 trở lên và có hạnh kiểm Khá trở lên;

d) Là học sinh chuyên các môn Toán, Lý, Hóa, Tin học của trường THPT chuyên trên phạm vi toàn quốc (*các trường THPT chuyên thuộc Tỉnh, Thành phố trực thuộc TW và các trường THPT chuyên thuộc Cơ sở giáo dục đại học*) **hoặc** hệ/lớp chuyên của các trường THPT chuyên trọng điểm quốc gia; **và** có kết quả điểm trung bình chung học tập lớp 10, 11, 12 (*hoặc học kỳ 1 lớp 12*) đạt từ 8,0 trở lên và có hạnh kiểm Khá trở lên.

1.2 Thời gian nhận hồ sơ đăng ký xét tuyển:

Từ 15/04/2021 đến 31/05/2021

1.3 Liên hệ và Hỗ trợ

- Thí sinh có thể truy cập cổng thông tin tuyển sinh tại địa chỉ: hoặc <https://tuyensinh.ptit.edu.vn>;
- Số điện thoại hỗ trợ: 024.33512252, 024.33528122, 028.38297220;
- Website: <https://ptit.edu.vn>, <https://tuyensinh.ptit.edu.vn>;
- Email: tuyensinh@ptit.edu.vn;

- Fanpage: <https://facebook.com/ptittuyensinh>.

- Địa điểm tiếp nhận hồ sơ đăng ký xét tuyển:

CƠ SỞ ĐÀO TẠO PHÍA BẮC (mã trường BVH):

Học viện Công nghệ Bưu chính Viễn thông
Km10, đường Nguyễn Trãi, Quận Hà Đông, Hà Nội

CƠ SỞ ĐÀO TẠO PHÍA NAM (mã trường BVS):

Học viện Công nghệ Bưu chính Viễn thông - Cơ sở Tp. Hồ Chí Minh
Số 11 Nguyễn Đình Chiểu, Quận 1, Thành phố Hồ Chí Minh

2. HỒ SƠ ĐĂNG KÝ XÉT TUYỂN

Hồ sơ đăng ký xét tuyển bao gồm:

- Phiếu đăng ký xét tuyển kết hợp có xác nhận của trường THPT nơi thí sinh đang học hoặc Công an xã, phường nơi thí sinh tự do đang cư trú tại địa phương (*Mẫu phiếu kèm theo*);
- Bản sao hợp pháp một trong các giấy tờ sau:
 - +) Chứng chỉ quốc tế SAT *hoặc* ACT;
 - +) Chứng chỉ tiếng Anh quốc tế còn trong thời hạn (*tính đến ngày xét tuyển*);
 - +) Giấy chứng nhận đạt giải Kỳ thi chọn học sinh giỏi quốc gia hoặc Giấy xác nhận đã tham gia kỳ thi chọn học sinh giỏi quốc gia hoặc Giấy chứng nhận đạt giải Kỳ thi chọn học sinh giỏi cấp Tỉnh, Thành phố trực thuộc Trung ương.
- Bản sao hợp lệ: Học bạ THPT, Hộ khẩu thường trú, Giấy khai sinh; *trong trường hợp thí sinh chưa xin được học bạ THPT thì có thể thay thế bằng bản xác nhận kết quả học tập các môn học năm lớp 10, 11, 12 (hoặc học kỳ 1 lớp 12) có ký và đóng dấu của trường THPT*;
- Bản sao các giấy tờ ưu tiên khác (nếu có);
- Hai phong bì đã dán tem và ghi rõ họ và tên, địa chỉ, số điện thoại của thí sinh hoặc phụ huynh để Học viện thông báo kết quả.

Lưu ý: Hồ sơ thí sinh nộp theo diện **xét tuyển kết hợp** là riêng, độc lập với hồ sơ đăng ký xét tuyển theo kết quả thi Trung học phổ thông.

3. CÁC BƯỚC NỘP HỒ SƠ ĐĂNG KÝ XÉT TUYỂN

Bước 1: Thí sinh khai hồ sơ đăng ký xét tuyển (ĐKXT) bằng hình thức trực tuyến tại địa chỉ website: <https://xettuyen.ptit.edu.vn>;

Bước 2: In 02 Phiếu ĐKXT theo phương thức kết hợp rồi xin xác nhận của trường THPT nơi thí sinh đang học hoặc Công an xã, phường nơi thí sinh tự do đang cư trú tại địa phương;

Bước 3: Chuẩn bị đầy đủ hồ sơ ĐKXT theo yêu cầu như mục 1 nêu trên;

Bước 4: Nộp hồ sơ ĐKXT bằng một trong hai phương thức sau

- **Nộp hồ sơ đăng ký xét tuyển trực tiếp** tại các Cơ sở đào tạo của Học viện;
- **Nộp hồ sơ qua đường Bưu điện** chuyển phát nhanh hoặc chuyển phát đảm bảo đến các địa chỉ cơ sở đào tạo của Học viện.

3.1 Nộp hồ sơ đăng ký xét tuyển trực tiếp tại các Cơ sở đào tạo của Học viện

a. Thời gian nhận hồ sơ đăng ký xét tuyển: **từ ngày 15/04 đến hết ngày 31/05/2021** (Buổi sáng từ 8h00 - 11h00; Buổi chiều từ 14h00 – 17h00 các ngày trong tuần từ thứ 2 đến thứ 6).

b. Các bước nộp hồ sơ đăng ký xét tuyển tại **Cơ sở đào tạo Phía Bắc – mã BVH (Phòng Giao dịch một cửa):**

- **Bước 1:** Thí sinh khai hồ sơ ĐKXT bằng hình thức trực tuyến tại địa chỉ website: <https://xettuyen.ptit.edu.vn>;
- **Bước 2:** Đến Ô số 6 nếu cần tư vấn, hỗ trợ, hướng dẫn nộp hồ sơ ĐKXT;
- **Bước 3:** Đến Ô số 10 để nộp lệ phí đăng ký xét tuyển;
- **Bước 4:** Đến Ô số 6 để nộp hồ sơ đăng ký xét tuyển.

Lưu ý: Sau khi nộp hồ sơ đăng ký xét tuyển, thí sinh phải giữ và bảo quản 01 Phiếu đăng ký xét tuyển (có chữ ký của Cán bộ thu hồ sơ), Hóa đơn thu lệ phí đăng ký xét tuyển để làm minh chứng quá trình nộp hồ sơ đăng ký xét tuyển của mình trong trường hợp cần thiết.

c. Các bước nộp hồ sơ đăng ký xét tuyển tại **Cơ sở đào tạo Phía Nam – mã BVS (Bộ phận Tuyển sinh - Quận 1):**

- **Bước 1:** Thí sinh khai hồ sơ ĐKXT bằng hình thức trực tuyến tại địa chỉ website: <https://xettuyen.ptit.edu.vn>;
- **Bước 2:** Đến **Ô số 1** nếu cần tư vấn, hỗ trợ, hướng dẫn nộp hồ sơ ĐKXT;
- **Bước 3:** Đến **Phòng Tài chính kế toán** để nộp lệ phí đăng ký xét tuyển;
- **Bước 4:** Đến **Bộ phận Tuyển sinh** để nộp hồ sơ đăng ký xét tuyển.

3.2 Nộp hồ sơ đăng ký xét tuyển qua đường Bưu điện

a. Thời gian nhận hồ sơ đăng ký xét tuyển: **từ ngày 15/04 đến hết ngày 31/05/2021** (thời gian được tính theo dấu bưu điện).

b. Các bước nộp hồ sơ đăng ký xét tuyển:

- **Bước 1:** Chuẩn bị đầy đủ hồ sơ theo yêu cầu tại mục 2 Hồ sơ ĐKXT;

- **Bước 2:** Tới các điểm Bưu cục trên toàn quốc và lựa chọn một trong hai dịch vụ Chuyển phát nhanh (EMS) hoặc Chuyển bưu phẩm bảo đảm để gửi hồ sơ đăng ký xét tuyển;

- **Bước 3:** Thực hiện các thủ tục để gửi hồ sơ đăng ký xét tuyển tại Bưu cục theo sự hướng dẫn của giao dịch viên (thí sinh cung cấp và điền thông tin vào ấn phẩm gửi thư: Họ tên, Địa chỉ của thí sinh, Số CMND, Ngày tháng năm sinh, Số điện thoại liên hệ; Tên trường, mã trường, địa chỉ trường; Số tiền lệ phí đăng ký xét tuyển);

- **Bước 4:** Thanh toán cước dịch vụ

Lưu ý: Sau khi gửi hồ sơ đăng ký xét tuyển, thí sinh phải lưu giữ lại 01 liên phiếu gửi, giấy chứng nhận nộp tiền và hóa đơn để làm minh chứng quá trình nộp hồ sơ đăng ký xét tuyển hoặc tra cứu, định vị bưu gửi chứa hồ sơ đăng ký xét tuyển.

4. HƯỚNG DẪN KHAI ĐĂNG KÝ XÉT TUYỂN TRÊN APP PTIT S-LINK

4.1 Tải App PTIT S-LINK trên thiết bị (điện thoại hoặc máy tính bảng)

Thí sinh tải app **PTIT S-Link** ở link sau để thực hiện nộp hồ sơ xét tuyển

➤ **Android:** **PTIT S-Link - Apps on Google Play**

(<https://play.google.com/store/apps/details?id=com.sotayptit>)

➤ **iOS:** **PTIT S-Link on the App Store** (<https://apps.apple.com/vn/app/ptit-s-link/id1545808013>)

Lưu ý:

- Ứng dụng **PTIT S-LINK** là một phần của Cổng thông tin xét tuyển tại địa chỉ: <https://www.xettuyen.ptit.edu.vn>, do đó thí sinh có thể tạo tài khoản, khai báo thông tin, cập nhật, đăng ký xét tuyển ... trên cả 02 nền tảng App/Web; hệ thống tự động đồng bộ trên tài khoản;

Ví dụ: Thí sinh có thể tạo tài khoản trên Ứng dụng trên PTIT S-LINK và dùng tài khoản đó khai báo hồ sơ trên <https://www.xettuyen.ptit.edu.vn> và ngược lại.

- Các thông tin về Thông báo tuyển sinh, hướng dẫn sử dụng ..., Thí sinh có thể tham khảo dưới tài liệu như trên hình (Hình 1)

Thiết bị iOS



Thiết bị Android



4.2. Đăng ký tài khoản


Thí sinh thực hiện các bước sau để tiến hành đăng ký và xác minh tài khoản. Cụ thể như sau:

- **Bước 1:** Thí sinh chọn nút [tại đây](#) để tạo tài khoản xét tuyển (Hình 2).
- **Bước 2:** Thí sinh nhập chính xác thông tin của mình vào các ô tương ứng để tạo tài khoản (Hình 3).

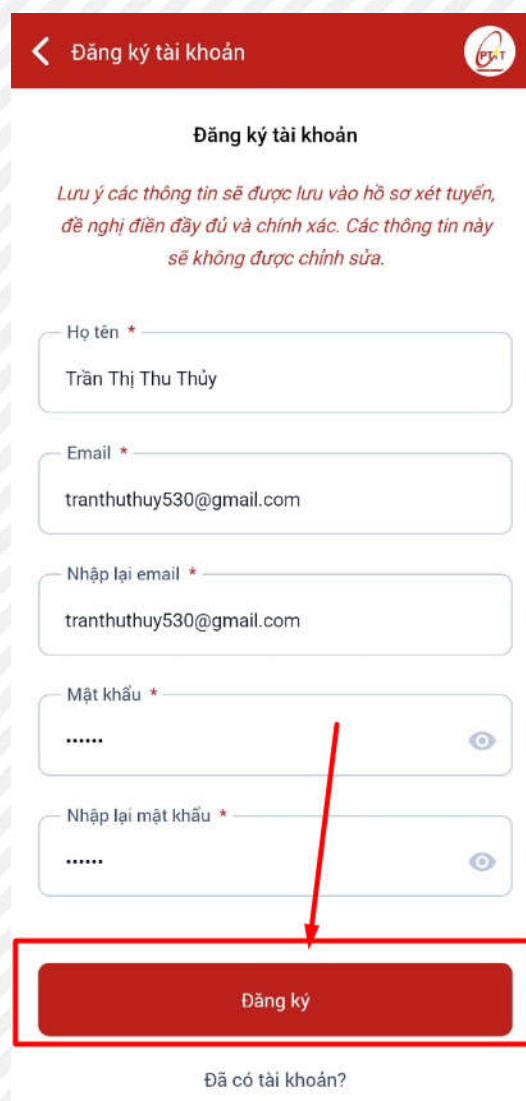
Lưu ý:

+ Thí sinh vui lòng **kiểm tra chính xác** thông tin địa chỉ email đăng ký vì hệ thống sẽ gửi email kích hoạt tài khoản và các email thông báo tới địa chỉ này.

+ Email sử dụng phải là email chưa từng đăng ký tài khoản trước đó.

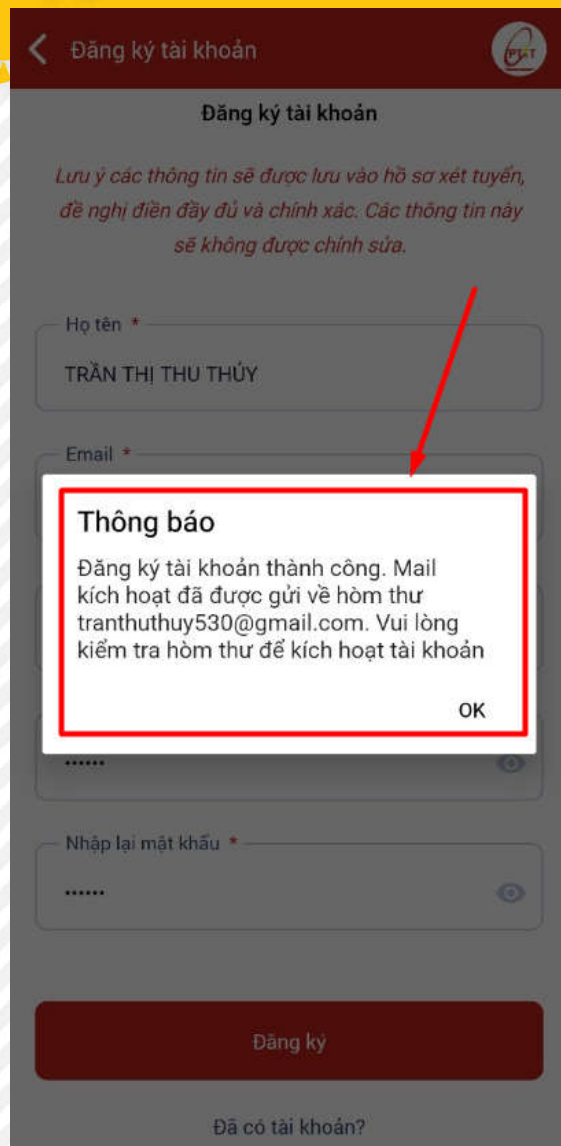


Hình 2



Hình 3

Sau khi thí sinh nhập đầy đủ và kiểm tra chắc chắn các thông tin, thí sinh bấm nút **Đăng ký** thì màn hình hiển thị thông báo **Đăng ký tài khoản thành công** và cách thức kích hoạt tài khoản như Hình 4.



Hình 4

- **Bước 3:** Hệ thống sẽ gửi email kích hoạt cho Thí sinh trong vòng vài phút. Thí sinh thực hiện kiểm tra hộp thư của địa chỉ email đã đăng ký để kích hoạt tài khoản. Trong trường hợp không nhận được mail kích hoạt, thí sinh kiểm tra hộp thư Spam.

Nếu nhận được email kích hoạt có thể bấm nút **Kích hoạt** để kích hoạt tài khoản.

Hội đồng Tuyển sinh Học viện Công nghệ Bưu chính Viễn thông

Xin chào bạn Nguyễn Dũng. Bạn đang đăng ký tài khoản dùng để đăng ký xét tuyển vào hệ đại học chính quy năm 2021 - Học viện Công nghệ Bưu chính Viễn thông

Bạn vui lòng:

- Kiểm tra lại các thông tin cá nhân
- Bấm nút **Kích hoạt** để bắt đầu đăng ký thông tin vào Hệ thống nếu thông tin tài khoản chính xác
- Bấm nút **Tạo lại** để xóa thông tin tài khoản và thực hiện đăng ký lại.

Sau 12 giờ nếu không kích hoạt, tài khoản sẽ tự động bị xóa.

Kích hoạt

Tạo lại

Hình 5

4.3. Đăng nhập

Trong trường hợp Thí sinh **đã kích hoạt tài khoản**, Thí sinh thực hiện đăng nhập vào hệ thống với địa chỉ **email** hoặc số **CMND/CCCD** đã đăng ký và tiến hành khai báo, cập nhật hồ sơ theo các bước sau:

- **Bước 1:** Sau khi kích hoạt tài khoản thành công, Thí sinh thực hiện truy cập vào hệ thống với tài khoản: (Hình 6)

- + Tài khoản là email hoặc CMND/CCCD đăng ký;
- + Mật khẩu là mật khẩu đăng ký.

- **Bước 2:** Đăng nhập thành công, màn hình chuyển qua phần **Xác nhận thông tin định danh**. Thí sinh thực hiện định danh tài khoản bằng cách nhập đúng **Số CMND/CCCD - Nơi cấp - Ngày cấp CMND/CCCD** của mình sau đó nhấn **Xác nhận** (Hình 7).

Lưu ý: Thí sinh nhập đúng thông tin yêu cầu trên màn hình

- Mỗi số CMND/CCCD chỉ được sử dụng **1 lần duy nhất**.
- Thông tin về CMND/CCCD sẽ được lưu vào thông tin hồ sơ và sau khi lưu thì những thông tin này không thể chỉnh sửa.

Hình 6

Hình 7

4.4. Khai báo thông tin hồ sơ

Sau khi thí sinh đã định danh tài khoản thành công và đăng nhập vào hệ thống. Màn hình sẽ hiển thị các phương thức trong năm tuyển sinh 2021 cho thí sinh lựa chọn. Thí sinh chọn **Phương thức 3** để nộp hồ sơ xét tuyển kết hợp theo đề án tuyển sinh của Học viện (Hình 8).

Màn hình hiển thị nội dung đề án tuyển sinh phương thức kết hợp. Sau khi **đọc kỹ** thông tin, Thí sinh chọn **Cơ sở đăng ký** (cơ sở ngoài Bắc hoặc ở sở trong Nam) > **Xác nhận Tôi đã hiểu và xác nhận đăng ký** > nhấn **Đồng ý** để khởi tạo hồ sơ (Hình 9). Hồ sơ Thí sinh sẽ được gửi đến cơ sở đào tạo tương ứng mà Thí sinh đã chọn.

Chọn phương thức xét tuyển

Xin chào Trần Thị Thu Thủy!

Bạn đang đăng ký tham gia xét tuyển vào Học viện Công nghệ Bưu chính viễn thông hệ Đại học Chính quy năm 2021

Vui lòng chọn phương thức để tiếp tục:

- Phương thức 1: Xét tuyển thẳng theo quy chế tuyển sinh của Bộ GD&ĐT và theo Đề án tuyển sinh của Học viện
- Phương thức 2: Xét tuyển theo kết quả thi tốt nghiệp THPT năm 2021
- Phương thức 3: Xét tuyển kết hợp theo Đề án tuyển sinh của Học viện**

Quay lại đăng nhập

Hình 8

Thông tin hồ sơ Thời gian xét tuyển

Chỉ trúng tuyển vào một (01) nguyện vọng ưu tiên cao nhất trong danh sách các nguyện vọng đã đăng ký;

- Xét tuyển theo ngành và theo kết quả học tập của năm học lớp 10, 11, 12 (hoặc học kỳ 1 năm học lớp 12) của các môn học tương ứng với tổ hợp bài thi/môn thi của ngành đăng ký xét tuyển;
- Xét trúng tuyển từ thí sinh có kết quả cao xuống cho đến hết chỉ tiêu;
- Điểm trúng tuyển của các tổ hợp trong cùng một ngành là bằng nhau;
- Điểm trúng tuyển được tính bằng tổng cộng của ba (03) điểm bình quân kết quả học tập ở năm học lớp 10, 11, 12 (hoặc học kỳ 1 lớp 12) của ba (03) môn học tương ứng với tổ hợp bài thi/môn thi đã đăng ký xét tuyển, cộng với điểm ưu tiên theo Quy chế tuyển sinh đại học của Bộ Giáo dục và Đào tạo (nếu có);
- Nếu xét tuyển kết hợp không đủ chỉ tiêu thì chỉ tiêu còn lại được chuyển sang xét tuyển theo phương thức khác;
- Thí sinh trúng tuyển phải xác nhận nhập học trong thời gian quy định của Học viện. Nếu quá thời hạn này, thí sinh không xác nhận nhập học được xem từ chối nhập học.
- Các thí sinh có Chứng chỉ tiếng Anh quốc tế sẽ được Học viện ưu tiên xét tuyển thẳng vào Chương trình chất lượng cao ngành Công nghệ thông tin (nếu có nguyện vọng). Các thông tin chi tiết và hướng dẫn tuyển sinh đại học chính quy năm 2021 thí sinh có thể xem trên các công thông tin điện tử và trang Fanpage tuyển sinh của Học viện tại các địa chỉ: <https://ptit.edu.vn>, <https://daotao.ptit.edu.vn>, <https://tuyensinh.ptit.edu.vn>, <https://facebook.com/ptittuyensinh>

Vui lòng chọn cơ sở đăng ký

Cơ sở đăng ký

Tôi đã hiểu và xác nhận đăng ký

Đồng ý

Hình 9

Sau khi đã xác nhận và tạo hồ sơ, thí sinh cần thực hiện đầy đủ 4 bước sau để khai báo và khóa hồ sơ hoàn chỉnh. Học viện chỉ tiếp nhận các hồ sơ đã khai báo đầy đủ thông tin và khóa hồ sơ **trước ngày kết thúc đăng ký**.

Lưu ý: Thí sinh theo dõi các mốc thời gian xét tuyển hồ sơ bằng cách chọn nút **Các mốc thời gian** (Hình 10).



Hình 10

Lưu ý: Tại mỗi bước, để tránh mất thông tin đã nhập, thí sinh cần bấm **nút Lưu hồ sơ** trước khi chọn sang bước khác.

- Bước 1: Khai báo thông tin cá nhân

Thí sinh cập nhật thông tin cá nhân bằng cách nhập chính xác và đầy đủ thông tin vào các trường bên dưới (Hình 11).

Sau đó chọn nút **Lưu hồ sơ** để đến bước tiếp theo (Hình 12).

← Thông tin hồ sơ 👁️ Các mốc thời gian

Bước 1. Thông tin cá nhân

I. THÔNG TIN CÁ NHÂN

Họ và tên *
Trần Thị Thu Thủy

Email *
tranthuthuy530@gmail.com

Giới tính * Ngày sinh *
Nữ 09/04/2021

Số CMND/CCCD * Ngày cấp *
036199002345 09/04/2020

Nơi cấp *
Nam Định

Nơi sinh *
Xuân Trung, Xuân Trường, Nam Định

Địa chỉ *
Hà Nội

1 Bước 1 2 Bước 2 3 Bước 3 4 Bước 4

Hình 11

← Thông tin hồ sơ 👁️ Các mốc thời gian

Email *
tranthuthuy530@gmail.com

Giới tính * Ngày sinh *
Nữ 09/04/2021

Số CMND/CCCD * Ngày cấp *
036199002345 09/04/2020

Nơi cấp *
Nam Định

Nơi sinh *
Xuân Trung, Xuân Trường, Nam Định

Địa chỉ *
Hà Nội

Số điện thoại *
0917648038

✓ Lưu hồ sơ

1 Bước 1 2 Bước 2 3 Bước 3 4 Bước 4

Hình 12

- Bước 2: Khai báo thông tin học tập

Thí sinh nhập lần lượt **đầy đủ và chính xác** các thông tin học tập trên biểu mẫu theo chú thích và hướng dẫn đính kèm.

Thông tin hồ sơ Các mốc thời gian

II. THÔNG TIN KẾT QUẢ HỌC TẬP THPT

1. Nơi học THPT

Lớp 10 *
Nam Định
Thành phố Nam Định
THPT chuyên Lê Hồng Phò..
Môn chuyên *
Toán

Lớp 11 *
Nam Định
Thành phố Nam Định
THPT chuyên Lê Hồng Phò..
Môn chuyên *
Toán

Lớp 12 *
Nam Định
Thành phố Nam Định
THPT chuyên Lê Hồng Phò..
Môn chuyên *
Toán

1 Bước 1 2 **Bước 2** 3 Bước 3 4 Bước 4

Hình 13

Thông tin hồ sơ Các mốc thời gian

2. Điểm TBC các môn

Môn Toán:
Lớp 10 *
9
Lớp 11 *
9
Lớp 12 (hoặc HK1) *
9.6

Môn Vật Lý:
Lớp 10 *
9.5
Lớp 11 *
9.5
Lớp 12 (hoặc HK1) *
9.8

Môn Hóa Học:
Lớp 10 *
9.5
Lớp 11 *
9.5
Lớp 12 (hoặc HK1) *
9.4

Môn Ngữ Văn:
Lớp 10 *
9.5
Lớp 11 *
9
Lớp 12 (hoặc HK1) *
9.5

Môn Tiếng Anh:
Lớp 10 *
9.5
Lớp 11 *
9.5
Lớp 12 (hoặc HK1) *
9.8

3. Điểm trung bình năm

Điểm trung bình năm:

1 Bước 1 2 **Bước 2** 3 Bước 3 4 Bước 4

Hình 14

- **Nơi học THPT:** Thí sinh chọn trường và loại lớp mình học theo từng năm (Hình 13).
- **Môn chuyên:** Đối với thí sinh là học sinh chuyên các môn Toán, Lý, Hóa, Tin học của trường THPT chuyên trên phạm vi toàn quốc (các trường THPT chuyên thuộc Tỉnh, Thành phố trực thuộc TW và các trường THPT chuyên thuộc Cơ sở giáo dục đại học) hoặc hệ chuyên thuộc các trường THPT trọng điểm quốc gia thì chọn **môn chuyên tương ứng** còn nếu không học lớp chuyên hoặc môn chuyên khác thì chọn **"Khác"** (Hình 13).
- **Điểm TBC các môn:** Thí sinh nhập điểm trung bình 5 môn học (Toán, Lý, Hóa, Văn, Tiếng Anh) các năm lớp 10, lớp 11, lớp 12 (hoặc học kỳ 1 lớp 12) làm tròn đến 02 chữ số thập phân (Ví dụ: 9.0) (Hình 14).

Thông tin hồ sơ Các mốc thời gian

3. Điểm trung bình năm

Điểm trung bình năm:

Lớp 10 * Lớp 11 * Lớp 12 (hoặc HK1) *

Thí sinh tốt nghiệp *

Trước năm hiện tại

Tốt nghiệp năm hiện tại

4. Đối tượng ưu tiên *

Tệp đính kèm

Chỉ nhận tối đa 5 file. Tổng dung lượng tất cả các file không vượt quá 20MB.

5. Khu vực ưu tiên *

6. Hạnh kiểm

Lớp 10 *

Lớp 11 *

Lớp 12 *

7. Hồ sơ học bạ *

Chỉ nhận tối đa 5 file. Tổng dung lượng tất cả các file không vượt quá 20MB.

Kiểm tra điều kiện hệ chuyên *

1 **2** 3 4
Bước 1 **Bước 2** Bước 3 Bước 4

Hình 15

Thông tin hồ sơ Các mốc thời gian

Chỉ nhận tối đa 5 file. Tổng dung lượng tất cả các file không vượt quá 20MB.

5. Khu vực ưu tiên *

6. Hạnh kiểm

Lớp 10 *

Lớp 11 *

Lớp 12 *

7. Hồ sơ học bạ *

Chỉ nhận tối đa 5 file. Tổng dung lượng tất cả các file không vượt quá 20MB.

Kiểm tra điều kiện hệ chuyên *

1 **2** 3 4
Bước 1 **Bước 2** Bước 3 Bước 4

Hình 16

- **Điểm trung bình năm:** Thí sinh nhập điểm trung bình chung của năm lớp 10, lớp 11 và lớp 12 (hoặc học kỳ 1 lớp 12) tương ứng (Hình 15).
- **Đối tượng ưu tiên:** Thí sinh lựa chọn đối tượng ưu tiên và tải lên ảnh minh chứng kèm theo nếu có (Hình 15).
- **Khu vực ưu tiên:** Thí sinh lựa chọn khu vực ưu tiên (Hình 16).
- **Hạnh kiểm:** Thí sinh chọn loại hạnh kiểm tương ứng của năm lớp 10, lớp 11 và lớp 12 (hoặc học kỳ 1 lớp 12) (Hình 16).
- **Hồ sơ học bạ:** Thí sinh cần tải lên bản scan học bạ dạng ảnh hoặc pdf minh chứng (Hình 16).

Lưu ý: Thí sinh kiểm tra điều kiện hệ chuyên bằng cách chọn nút **Kiểm tra** tại đây (Hình 17).

Thông tin hồ sơ

Chỉ nhận tối đa 5 file. Tổng dung lượng tất cả các file không vượt quá 20MB.

5. Khu vực ưu tiên *

KV1

6. Hạng kiểm

Lớp 10 * Tốt

Lớp 11 * Tốt

Lớp 12 * Tốt

7. Hồ sơ học bạ *

smtlib2.pdf

Upload

Chỉ nhận tối đa 5 file. Tổng dung lượng tất cả các file không vượt quá 20MB.

Kiểm tra điều kiện hệ chuyên *

Kiểm tra

1 2 3 4

Bước 1 Bước 2 Bước 3 Bước 4

Hình 17

- Thông tin về chứng chỉ, giải:

Theo Đề án tuyển sinh của Học viện, phương thức xét tuyển kết hợp cho phép 01 trong 04 đối tượng được tham gia xét tuyển:

+) Đối tượng thí sinh là học sinh trường chuyên thì có thể chọn **Bấm vào đây để kiểm tra điều kiện về hệ chuyên** để kiểm tra có đạt điều kiện hệ chuyên trường chuyên hay không. (Yêu cầu có kết quả điểm trung bình chung học tập lớp 10, 11, 12 hoặc học kỳ 1 lớp 12 đạt từ **8.0 trở lên** và có hạnh kiểm **Khá** trở lên). Hình 17

+) Đối tượng thí sinh còn lại, yêu cầu chọn chứng chỉ hoặc giải tương ứng và nhập các thông tin theo yêu cầu (Yêu cầu có kết quả điểm trung bình chung học tập lớp 10, 11, 12 hoặc học kỳ 1 lớp 12 đạt từ **7.5 trở lên** và có hạnh kiểm **Khá** trở lên; và thỏa mãn một trong các điều kiện Chứng chỉ quốc tế **SAT từ 1130/1600** trở lên hoặc **ATC từ 25/36** trở lên; Chứng chỉ tiếng Anh quốc tế trong thời hạn (tính đến ngày xét tuyển) đạt **IELTS 5.5** trở lên hoặc **TOEFL iBT 65** trở lên hoặc **TOEFL IPT 513** trở lên; Thí sinh đạt giải **Khuyến khích trong kỳ thi chọn học sinh giỏi quốc gia** hoặc đã **tham gia kỳ thi chọn học sinh giỏi quốc gia** hoặc đạt giải **Nhất, Nhì, Ba trong kỳ thi chọn học sinh giỏi cấp Tỉnh, Thành phố trực thuộc Trung ương (TW) các môn Toán, Lý, Hóa, Tin học**).

Thí sinh lựa chọn câu trả lời phù hợp để thực hiện thao tác đăng ký trên App:

+) Nếu **Có** thì thí sinh cung cấp **chính xác và đầy đủ** các thông tin theo biểu mẫu hiển thị trên màn hình.

+) Thí sinh kiểm tra lại lần nữa tất cả các thông tin, nếu đã chuẩn xác thì chọn **Lưu hồ sơ**.

Lưu hồ sơ thành công, chuyển sang **Bước 3**.

← Thông tin hồ sơ Các mốc thời gian

III. THÔNG TIN VỀ CHỨNG CHỈ, GIẢI

1. Chứng chỉ quốc tế Có Không

Loại chứng chỉ quốc tế *

SAT

Điểm thi chứng chỉ *

1150

Ngày cấp chứng chỉ *

01/02/2021

Đơn vị cấp chứng chỉ *

IIG Việt Nam, số 1 Phạm Văn Bạch, Cầu Giấy

Chứng chỉ đính kèm *

gxnsv.pdf

Upload

Chỉ nhận tối đa 5 file. Tổng dung lượng tất cả các file không vượt quá 20MB.

1 Bước 1 **2 Bước 2** 3 Bước 3 4 Bước 4

Hình 18

← Thông tin hồ sơ Các mốc thời gian

1150

Ngày cấp chứng chỉ *

01/02/2021

Đơn vị cấp chứng chỉ *

IIG Việt Nam, số 1 Phạm Văn Bạch, Cầu Giấy

Chứng chỉ đính kèm *

gxnsv.pdf

Upload

Chỉ nhận tối đa 5 file. Tổng dung lượng tất cả các file không vượt quá 20MB.

2. Chứng chỉ ngoại ngữ Có Không

3. Giải HSG cấp Tỉnh/Quốc Gia Có Không

✓ Lưu hồ sơ

1 Bước 1 **2 Bước 2** 3 Bước 3 4 Bước 4

Hình 19

- Bước 3: Đăng ký nguyện vọng

- Sau khi khai đầy đủ các thông tin bắt buộc ở **Bước 2** và đạt điều kiện đầu vào. Thí sinh được chọn tối đa 02 nguyện vọng để xét tuyển vào trường (Hình 20).
- Điểm trung bình các môn theo tổ hợp và theo từng ngành đăng ký sẽ được tự động tính theo số điểm mà thí sinh đã nhập ở **Bước 2** và thay đổi theo từng tổ hợp môn mà thí sinh chọn.
- Thí sinh chọn **Lưu hồ sơ** để đến bước tiếp theo (Hình 21).

Thông tin hồ sơ Các mốc thời gian

Bước 3. Đăng ký nguyện vọng

IV. ĐĂNG KÝ NGUYỆN VỌNG

Thông tin nguyện vọng 1

Ngành đăng ký *

Tổ hợp môn *

Điểm theo tổ hợp

Toán	9.20	Vật lý	9.60	Hóa học	9.47
Điểm ưu tiên đối tượng		0			
Điểm ưu tiên khu vực		0.75			
Điểm TBC tổ hợp		29.02			

Thông tin nguyện vọng 2

Ngành đăng ký

Tổ hợp môn *

Điểm theo tổ hợp

Toán	9.20	Ngữ văn	9.33	Tiếng Anh	9.60
Điểm ưu tiên đối tượng		0			
Điểm ưu tiên khu vực		0.75			
Điểm TBC tổ hợp		28.88			

1 Bước 1 2 Bước 2 **3 Bước 3** 4 Bước 4

Hình 20

Thông tin hồ sơ Các mốc thời gian

Điểm theo tổ hợp

Toán	9.20	Vật lý	9.60	Hóa học	9.47
Điểm ưu tiên đối tượng		0			
Điểm ưu tiên khu vực		0.75			
Điểm TBC tổ hợp		29.02			

Thông tin nguyện vọng 2

Ngành đăng ký

Tổ hợp môn *

Điểm theo tổ hợp

Toán	9.20	Ngữ văn	9.33	Tiếng Anh	9.60
Điểm ưu tiên đối tượng		0			
Điểm ưu tiên khu vực		0.75			
Điểm TBC tổ hợp		28.88			

1 Bước 1 2 Bước 2 **3 Bước 3** 4 Bước 4

Hình 21

- Bước 4: Khóa và rà soát thông tin

Màn hình hiển thị tổng quan phiếu đăng ký xét tuyển mà sinh viên tạo sau ba bước. Thí sinh thực hiện kiểm tra lại thông tin của mình.

+) Nếu thông tin phiếu đăng ký đã chính xác, thí sinh chọn lưu ý **Cam đoan** và chọn nút **Khóa và nộp hồ sơ** (Hình 22). Lúc này, hồ sơ của bạn sẽ thành hồ sơ chính thức đăng ký xét tuyển và được gửi đến Hội đồng tuyển sinh của Học viện và tham gia xét tuyển.

+) Nếu phát hiện thông tin trên phiếu đăng ký xét tuyển chưa chính xác, Thí sinh có thể trực tiếp chọn xem lại các **Bước** từ 1 đến 3 ở menu phía dưới màn hình. Sau khi chọn, màn hình hiển thị lại thông tin mà Thí sinh đã khai báo ở bước đó, Thí sinh thực hiện kiểm tra và chỉnh sửa cho đúng. Sau mỗi lần chỉnh sửa, Thí sinh chọn **Lưu** và chuyển sang bước tiếp theo thực hiện lại tương tự.

Thông tin hồ sơ Các mốc thời gian

STT	Tên môn	Lớp 10	Lớp 11	Kỳ 1 lớp 12
1	Toán	9	9	9.6
2	Ngữ văn	9.5	9	9.5
3	Tiếng Anh	9.5	9.5	9.8

2. File minh chứng hồ sơ học bạ

Tệp tin 1: smtlib2.pdf

3. Thông tin về chứng chỉ quốc tế

Tên loại chứng chỉ: SAT
 Điểm thi chứng chỉ: 1150
 Ngày cấp: 01/02/2021
 Đơn vị cấp: IIG Việt Nam, số 1 Phạm Văn Bạch, Cầu Giấy

File minh chứng:

Tệp tin 1: gxnsv.pdf

Tôi xin cam đoan những lời khai trong hồ sơ ĐKXT này là đúng sự thật. Nếu sai tôi xin chịu xử lý theo đúng quy chế hiện hành của Bộ Giáo dục và Đào tạo.

Khóa và nộp hồ sơ

1 2 3 4
 Bước 1 Bước 2 Bước 3 **Bước 4**

Hình 22

Lưu ý: Sau khi Khóa và nộp hồ sơ, Thí sinh không thể thực hiện chỉnh sửa hồ sơ mà chỉ có thể xem lại hồ sơ đã tạo. Trường hợp Thí sinh đã khóa hồ sơ mà lại phát hiện có thông tin sai sót, vui lòng liên hệ với fanpage **Tuyển sinh PTIT hoặc website tuyensinhptit.edu.vn để được giải quyết.**

- Bước 5: In Phiếu đăng ký xét tuyển kết hợp

Sau khi Khóa và nộp hồ sơ, thí sinh đăng nhập tài khoản của mình trên trang xét tuyển trực tuyến tại địa chỉ <https://xettuyen.ptit.edu.vn> để In 02 Phiếu đăng ký xét tuyển kết hợp rồi xin xác nhận của trường nơi thí sinh đang học hoặc Công an xã, phường nơi thí sinh tự do đang cư trú tại địa phương.

- Bước 6: Nộp hồ sơ đăng ký xét tuyển (bản cứng) bằng hình thức trực tiếp hoặc qua đường Bưu điện theo mục 3. CÁC BƯỚC NỘP HỒ SƠ ĐĂNG KÝ XÉT TUYỂN

4.5. Quên mật khẩu

Nếu thí sinh quên mất mật khẩu đăng nhập vào hệ thống, vui lòng thực hiện theo các bước sau:

- Bước 1: Chọn chức năng Quên mật khẩu (Hình 23).

- **Bước 2:** Nhập email đã đăng ký để tạo tài khoản tuyển sinh đã tạo và chọn nút **Gửi** (Hình 24).

Hình 23

Hình 24

- **Bước 3:** Truy cập vào email, mở hòm thư để lấy mật khẩu mới. Thí sinh thực hiện đăng nhập lại ứng dụng hoặc hệ thống bằng mật khẩu mới vừa được cấp.

Lưu ý:

- +) Thí sinh vui lòng **kiểm tra chính xác** thông tin địa chỉ email đăng ký vì hệ thống sẽ gửi email kích hoạt tài khoản và các email thông báo liên quan tới địa chỉ này.
- +) Email sử dụng phải là email chưa từng đăng ký tài khoản trước đó.

HẾT

Phụ lục. HƯỚNG DẪN ĐIỀN THÔNG TIN VÀO PHIẾU ĐĂNG KÝ XÉT TUYỂN

(Diện xét tuyển theo phương thức kết hợp)

A. THÔNG TIN THÍ SINH

- Mục 1 (Họ và tên):** Viết đúng như trong giấy khai sinh bằng chữ in hoa có dấu
Giới tính: Nữ ghi 1, Nam ghi 0
- Mục 2 (ngày, tháng, năm sinh):** Ghi đúng như giấy khai sinh. 02 ô đầu tiên ghi ngày, 02 ô tiếp theo ghi tháng, 04 ô còn lại ghi năm sinh. Nếu ngày, tháng nhỏ hơn 10 (từ 1-9), thì ghi thêm số 0 vào ô phía trước (ví dụ: 01, 02.... 09).
- Mục 3 (Nơi sinh):** Ghi tên tỉnh/thành phố. Nếu sinh tại nước ngoài, ghi tên quốc gia.
- Mục 4 (Giấy CMND/căn cước CD):** Với Chứng minh nhân dân mẫu cũ (9 chữ số), 03 ô đầu để trống, ghi 9 số vào 9 ô còn lại. Với Chứng minh nhân dân mẫu mới (12 số) hoặc Thẻ căn cước công dân, ghi đủ 12 số vào 12 ô tương ứng.
- Mục 5 (Nơi học THPT):** Ghi rõ tên trường THPT, địa chỉ (xã/phường, huyện/quận, tỉnh/thành phố nơi trường đóng). Ghi mã tỉnh vào 2 ô đầu, ghi mã trường vào 3 ô tiếp theo. Nếu mã trường có 1 chữ số, ghi 2 số 0 vào ô đầu tiên, nếu mã trường có 2 chữ số, ghi số 0 vào ô đầu tiên.
- Mục 6 (Đối tượng ưu tiên tuyển sinh):** Thí sinh tự xác định đối tượng ưu tiên, *khoanh tròn vào một trong các ký hiệu từ 01 đến 07 tương ứng với đối tượng ưu tiên của thí sinh được hưởng* theo quy định tại Quy chế tuyển sinh **đại học hệ chính quy; tuyển sinh cao đẳng nhóm ngành đào tạo giáo viên hệ chính quy** hoặc văn bản hướng dẫn. Nếu khai thiếu trung thực sẽ bị xử lý theo các quy định hiện hành. Thí sinh thuộc diện ưu tiên phải nộp đủ giấy tờ minh chứng hợp pháp cho Học viện khi đến nhập học; nếu không thuộc đối tượng ưu tiên nào thì để trống.
- Mục 7 (Khu vực ưu tiên):** Thí sinh khoanh tròn vào khu vực tương ứng theo quy định của Bộ GD&ĐT. Trong 3 năm học THPT hoặc tương đương, học ở đâu lâu hơn, thì hưởng ưu tiên khu vực đó. Nếu mỗi năm học một trường có mức ưu tiên khu vực khác nhau hoặc nửa thời gian học ở trường này, nửa thời gian học ở trường kia thì tốt nghiệp THPT ở đâu hưởng ưu tiên khu vực tại đó. Đối với thí sinh được ưu tiên theo hộ khẩu thường trú, căn cứ vào quy định của Quy chế tuyển sinh **đại học hệ chính quy; tuyển sinh cao đẳng nhóm ngành đào tạo giáo viên hệ chính quy** và hướng dẫn của Bộ GD&ĐT để ghi cho đúng khu vực ưu tiên được hưởng.
- Mục 8 (Địa chỉ liên hệ):** Thí sinh ghi rõ họ tên người liên hệ, địa chỉ chi tiết: xóm (số nhà), thôn (đường phố, ngõ ngách), xã (phường), huyện (quận), tỉnh (thành phố).

9. Mục 9 (Số điện thoại, Email): Ghi rõ số điện thoại, địa chỉ email cá nhân để nhận thông báo của Học viện.

10. Mục 10 (Hạnh kiểm): Ghi mức hạnh kiểm lớp 10, lớp 11 và lớp 12 (Học kỳ 1) theo học bạ THPT.

11. Mục 11 (Kết quả điểm TBC học tập): Ghi kết quả điểm trung bình cộng lớp 10, lớp 11 và lớp 12 (Học kỳ 1) theo học bạ THPT.

B. THÔNG TIN ĐĂNG KÝ XÉT TUYỂN

1. Mục 1 (Có chứng chỉ ngoại ngữ): Nếu có chứng chỉ ngoại ngữ nào, thí sinh đánh dấu "X" vào ô tương ứng, ghi điểm số, nơi cấp. Nếu không, để trống nội dung này.

2. Mục 2 (Có giải cấp Tỉnh hoặc TP trực thuộc TW): Nếu có giải thí sinh ghi rõ môn đoạt giải, loại giải, năm đoạt giải, nơi cấp. Nếu không, để trống nội dung này.

3. Mục 3 (Là học sinh chuyên): Nếu thí sinh là học sinh chuyên môn nào thì đánh dấu "X" vào ô tương ứng. Nếu không, để trống nội dung này.

4. Mục 4 (Đăng ký xét tuyển):

Ghi đủ 7 chữ số vào ô Mã ngành; Ghi tên ngành học; 03 chữ số vào ô Mã tổ hợp. Một hồ sơ có tối đa 02 nguyện vọng.

Ghi tên môn và điểm trung bình các môn theo tổ hợp năm lớp 10, lớp 11 và lớp 12 (hoặc Học kỳ 1).

Ghi chú: Đối với các thí sinh chưa có điểm trung bình chung học tập lớp 12 thì có thể sử dụng điểm trung bình chung học tập học kỳ I lớp 12.

Ảnh 4*6cm

PHIẾU ĐĂNG KÝ XÉT TUYỂN ĐẠI HỌC HỆ CHÍNH QUY NĂM 2021

(Điện xét tuyển theo phương thức kết hợp) Thí sinh không ghi mục này

Số hồ sơ: BVH/BVS

A. THÔNG TIN THÍ SINH

1. Họ và tên của thí sinh (Viết đúng như trong giấy khai sinh bằng chữ in hoa có dấu)

NGUYỄN ĐỨC MINH

Giới (Nữ ghi 1, Nam ghi 0) 0

2. Ngày, tháng và 2 số cuối của năm sinh

(Nếu ngày và tháng sinh nhỏ hơn 10 thì ghi số 0 ở ô đầu)

Ngày

Tháng

Năm

3. Nơi sinh (tỉnh hoặc thành phố)

Dân tộc:

4. Giấy CMND/căn cước CD (Ghi như hồ sơ đăng ký dự thi)

5. Nơi học THPT (ghi tên trường và nơi trường đóng: huyện (quận), tỉnh (thành phố) và ghi mã tỉnh, mã trường):

Năm lớp 10 **THPT chuyên Nguyễn Huệ, Hà Đông, Hà Nội**

Mã tỉnh

Mã trường

Năm lớp 11 **THPT chuyên Nguyễn Huệ, Hà Đông, Hà Nội**

Mã tỉnh

Mã trường

Năm lớp 12 **THPT chuyên Nguyễn Huệ, Hà Đông, Hà Nội**

Mã tỉnh

Mã trường

Năm tốt nghiệp: Năm 2021 Trước năm 2021

6. Đối tượng ưu tiên tuyển sinh (nếu có): 01, 02, 03 04, 06, 07

7. Khu vực ưu tiên: KV1, KV2-NT, KV2 KV3

(Thí sinh khoanh tròn vào khu vực và đối tượng mình được ưu tiên, nếu không thuộc đối tượng ưu tiên nào thì để trống)

8. Địa chỉ liên hệ: **NGUYỄN ĐỨC MINH, nhà 1, đường Quang Trung, Hà Đông, Hà Nội**

9. Số điện thoại: **024. 3123 4567**

Email: **nguyenducminh@gmail.com**

10. Hạnh kiểm: Lớp 10 Lớp 11 Lớp 12 (hoặc Học kỳ 1)

11. Kết quả điểm TBC học tập: Lớp 10 Lớp 11 Lớp 12 (hoặc Học kỳ 1)

B. THÔNG TIN ĐĂNG KÝ XÉT TUYỂN (Chỉ đăng ký tối đa 02 nguyện vọng)

1. Có chứng chỉ: IELTS TOEFL SAT ACT

Điểm thi **6.5** Ngày cấp chứng chỉ **20/03/2021** Đơn vị cấp chứng chỉ **Hội đồng Anh**

2. Có giải cấp Tỉnh hoặc TP trực thuộc TW Môn đoạt giải **Toán**

Loại giải **Cấp TP** Năm đoạt giải **2021** Nơi cấp **Sở GD&ĐT TP Hà Nội**

3. Môn chuyên: Toán Lý Hóa Tin học

4. Đăng ký xét tuyển:

TTNV	Mã ngành	Tên ngành	Mã tổ hợp	Tên môn và điểm trung bình các môn theo tổ hợp			
				Tên môn	Lớp 10	Lớp 11	Lớp 12 (HK1)
01	7480201	Công nghệ thông tin	A00	Tên môn	Lớp 10	Lớp 11	Lớp 12 (HK1)
				Môn 1: Toán	8,0	8,2	8,5
				Môn 2: Lý	8,0	8,2	8,5
				Môn 3: Hóa	8,0	8,2	8,5
02	7480202	An toàn thông tin	A01	Tên môn	Lớp 10	Lớp 11	Lớp 12 (HK1)
				Môn 1: Toán	8,0	8,2	8,5
				Môn 2: Lý	8,0	8,2	8,5
				Môn 3: Anh	8,0	8,2	8,5

Ghi chú:

Tổ hợp A00: Toán, Lý Hóa; Tổ hợp A01: Toán, Lý, Tiếng Anh; Tổ hợp D01: Toán, Văn, Tiếng Anh.

Tôi xin cam đoan những lời khai trong hồ sơ ĐKXT này là đúng sự thật. Nếu sai tôi xin chịu xử lý theo đúng quy chế hiện hành của Bộ Giáo dục và Đào tạo.