



HƯỚNG DẪN

SỬ DỤNG ỨNG DỤNG PTIT S-LINK XÉT TUYỂN ĐẠI HỌC CHÍNH QUY NĂM 2021 THEO PHƯƠNG THỨC XÉT TUYỂN KẾT HỢP

(Phiên bản trên ứng dụng App – Dành cho Phụ huynh và gia đình của thí sinh)



Dành cho thiết bị iOS



Dành cho thiết bị Android

LỜI NÓI ĐẦU

Học viện Công nghệ Bưu chính Viễn thông – trường đại học công lập trực thuộc Bộ Thông tin & Truyền thông bao gồm Cơ sở đào tạo tại Hà Nội và Thành phố Hồ Chí Minh, các Viện nghiên cứu khoa học – chuyển giao công nghệ, thực hiện sứ mạng sáng tạo và chuyển giao tri thức cho xã hội thông qua việc gắn kết các hoạt động giáo dục – đào tạo nguồn nhân lực chất lượng cao, nghiên cứu phát triển và chuyển giao khoa học công nghệ, tri thức mới trong lĩnh vực thông tin và truyền thông đáp ứng thực tiễn phát triển và hội nhập quốc tế của đất nước.

Học viện luôn không ngừng nâng cao chất lượng, mở rộng quy mô nghiên cứu và đào tạo, tăng cường hợp tác với các cơ quan tổ chức, cá nhân trong và ngoài nước góp phần đào tạo nên những giá trị tri thức mới của Việt Nam, với đội ngũ chuyên nghiệp tâm huyết, đủ bản lĩnh và năng lực hội nhập quốc tế.

Năm 2021, Học viện Công nghệ Bưu chính Viễn thông dự kiến tuyển sinh khoảng 3.470 sinh viên ở hai (02) Cơ sở đào tạo tại Hà Nội và Thành phố Hồ Chí Minh vào học các ngành đào tạo: Kỹ thuật Điện tử viễn thông, Công nghệ kỹ thuật Điện, điện tử; Công nghệ thông tin; An toàn thông tin; Công nghệ đa phương tiện; Truyền thông đa phương tiện; Quản trị kinh doanh; Marketing; Kế toán; Thương mại điện tử; Công nghệ tài chính (Fintech); Kỹ thuật Điều khiển và Tự động hóa.

Tài liệu này sẽ hướng dẫn Phụ huynh có thí sinh đăng ký xét tuyển vào Học viện Công nghệ Bưu chính Viễn thông theo phương thức kết hợp cập nhật những thông tin tuyển sinh của Học viện một cách nhanh chóng và chính xác. Đồng thời, phụ huynh cũng như một người kiểm duyệt, có thể giúp thí sinh kiểm tra lại thông tin hồ sơ xét tuyển; tránh trường hợp sai sót gây ảnh hưởng đến kết quả xét tuyển.

BAN CHỈ ĐẠO TUYỂN SINH

MỤC LỤC

LỜI NÓI ĐẦU	1
MỤC LỤC	2
1. THÔNG TIN CHUNG	3
1.1 Điều kiện tham gia xét tuyển của thí sinh:	3
1.2 Thời gian nhận hồ sơ đăng ký xét tuyển:.....	3
1.3 Liên hệ và Hỗ trợ.....	3
2. HỒ SƠ ĐĂNG KÝ XÉT TUYỂN.....	4
3. CÁC BƯỚC NỘP HỒ SƠ ĐĂNG KÝ XÉT TUYỂN	4
3.1 Nộp hồ sơ đăng ký xét tuyển trực tiếp tại các Cơ sở đào tạo của Học viện .5	
3.2 Nộp hồ sơ đăng ký xét tuyển qua đường Bưu điện	5
4. HƯỚNG DẪN KHAI ĐĂNG KÝ XÉT TUYỂN TRÊN APP PTIT S-LINK.....	6
4.1 Tải App PTIT S-LINK trên thiết bị (điện thoại hoặc máy tính bảng)	6
4.2. Đăng ký tài khoản	7
4.3. Đăng nhập	9
4.4. Kiểm tra thông tin hồ sơ.....	10
4.5. Quên mật khẩu.....	18

1. THÔNG TIN CHUNG

1.1 Điều kiện tham gia xét tuyển của thí sinh:

- Thí sinh đã tốt nghiệp chương trình THPT của Việt Nam (*theo hình thức giáo dục chính quy hoặc giáo dục thường xuyên*) hoặc đã tốt nghiệp trình độ trung cấp (*trong đó, người tốt nghiệp trình độ trung cấp nhưng chưa có bằng tốt nghiệp THPT phải học và thi đạt yêu cầu đủ khối lượng kiến thức văn hóa THPT theo quy định của Luật Giáo dục và các văn bản hướng dẫn thi hành*) hoặc đã tốt nghiệp chương trình THPT của nước ngoài (*đã được nước sở tại cho phép thực hiện, đạt trình độ tương đương trình độ THPT của Việt Nam*) ở nước ngoài hoặc ở Việt Nam (*sau đây gọi chung là tốt nghiệp THPT*);

- Có đủ sức khỏe để học tập theo quy định hiện hành;

- Thí sinh cần có thêm một trong các điều kiện sau đây:

a) Thí sinh có Chứng chỉ quốc tế SAT từ 1130/1600 trở lên hoặc ACT từ 25/36 trở lên và có kết quả điểm trung bình chung học tập lớp 10, 11, 12 (*hoặc học kỳ 1 lớp 12*) đạt từ 7,5 trở lên và có hạnh kiểm Khá trở lên;

b) Thí sinh có Chứng chỉ tiếng Anh quốc tế *trong thời hạn* (tính đến ngày xét tuyển) đạt IELTS 5.5 trở lên hoặc TOEFL iBT 65 trở lên hoặc TOEFL ITP 513 trở lên và có kết quả điểm trung bình chung học tập lớp 10, 11, 12 (*hoặc học kỳ 1 lớp 12*) đạt từ 7,5 trở lên và có hạnh kiểm Khá trở lên;

c) Thí sinh đạt giải Khuyến khích *trong kỳ thi chọn học sinh giỏi quốc gia hoặc đã tham gia kỳ thi chọn học sinh giỏi quốc gia hoặc đạt giải Nhất, Nhì, Ba trong kỳ thi chọn học sinh giỏi cấp Tỉnh, Thành phố trực thuộc Trung ương (TW) các môn Toán, Lý, Hóa, Tin học* và có kết quả điểm chung bình chung học tập lớp 10, 11, 12 (*hoặc học kỳ 1 lớp 12*) đạt từ 7,5 trở lên và có hạnh kiểm Khá trở lên;

d) Là học sinh chuyên các môn Toán, Lý, Hóa, Tin học của trường THPT chuyên trên phạm vi toàn quốc (*các trường THPT chuyên thuộc Tỉnh, Thành phố trực thuộc TW và các trường THPT chuyên thuộc Cơ sở giáo dục đại học*) **hoặc** hệ/lớp chuyên của các trường THPT chuyên trọng điểm quốc gia; **và** có kết quả điểm trung bình chung học tập lớp 10, 11, 12 (*hoặc học kỳ 1 lớp 12*) đạt từ 8,0 trở lên và có hạnh kiểm Khá trở lên.

1.2 Thời gian nhận hồ sơ đăng ký xét tuyển:

Từ 15/04/2021 đến 31/05/2021

1.3 Liên hệ và Hỗ trợ

- Thí sinh có thể truy cập cổng thông tin tuyển sinh tại địa chỉ: hoặc <https://tuyensinh.ptit.edu.vn>;
- Số điện thoại hỗ trợ: 024.33512252, 024.33528122, 028.38297220;
- Website: <https://ptit.edu.vn>, <https://tuyensinh.ptit.edu.vn>,
- Email: tuyensinh@ptit.edu.vn;

- Fanpage: <https://facebook.com/ptittuyensinh>.

- Địa điểm tiếp nhận hồ sơ đăng ký xét tuyển:

CƠ SỞ ĐÀO TẠO PHÍA BẮC (mã trường BVH):

Học viện Công nghệ Bưu chính Viễn thông
Km10, đường Nguyễn Trãi, Quận Hà Đông, Hà Nội

CƠ SỞ ĐÀO TẠO PHÍA NAM (mã trường BVS):

Học viện Công nghệ Bưu chính Viễn thông - Cơ sở Tp. Hồ Chí Minh
Số 11 Nguyễn Đình Chiểu, Quận 1, Thành phố Hồ Chí Minh

2. HỒ SƠ ĐĂNG KÝ XÉT TUYỂN

Hồ sơ đăng ký xét tuyển bao gồm:

- Phiếu đăng ký xét tuyển kết hợp có xác nhận của trường THPT nơi thí sinh đang học hoặc Công an xã, phường nơi thí sinh tự do đang cư trú tại địa phương (*Mẫu phiếu kèm theo*);
- Bản sao hợp pháp một trong các giấy tờ sau:
 - + Chứng chỉ quốc tế SAT *hoặc* ACT;
 - + Chứng chỉ tiếng Anh quốc tế còn trong thời hạn (*tính đến ngày xét tuyển*);
 - + Giấy chứng nhận đạt giải Kỳ thi chọn học sinh giỏi quốc gia hoặc Giấy xác nhận đã tham gia kỳ thi chọn học sinh giỏi quốc gia hoặc Giấy chứng nhận đạt giải Kỳ thi chọn học sinh giỏi cấp Tỉnh, Thành phố trực thuộc Trung ương.
- Bản sao hợp lệ: Học bạ THPT, Hộ khẩu thường trú, Giấy khai sinh; *trong trường hợp thí sinh chưa xin được học bạ THPT thì có thể thay thế bằng bản xác nhận kết quả học tập các môn học năm lớp 10, 11, 12 (hoặc học kỳ 1 lớp 12) có ký và đóng dấu của trường THPT*;
- Bản sao các giấy tờ ưu tiên khác (nếu có);
- Hai phong bì đã dán tem và ghi rõ họ và tên, địa chỉ, số điện thoại của thí sinh hoặc phụ huynh để Học viện thông báo kết quả.

Lưu ý: Hồ sơ thí sinh nộp theo diện **xét tuyển kết hợp** là riêng, độc lập với hồ sơ đăng ký xét tuyển theo kết quả thi Trung học phổ thông.

3. CÁC BƯỚC NỘP HỒ SƠ ĐĂNG KÝ XÉT TUYỂN

Bước 1: Thí sinh khai hồ sơ đăng ký xét tuyển (ĐKXT) bằng hình thức trực tuyến tại địa chỉ website: <https://xettuyen.ptit.edu.vn>;

Bước 2: In 02 Phiếu ĐKXT theo phương thức kết hợp rồi xin xác nhận của trường THPT nơi thí sinh đang học hoặc Công an xã, phường nơi thí sinh tự do đang cư trú tại địa phương;

Bước 3: Chuẩn bị đầy đủ hồ sơ ĐKXT theo yêu cầu như mục 1 nêu trên;

Bước 4: Nộp hồ sơ ĐKXT bằng một trong hai phương thức sau

- **Nộp hồ sơ đăng ký xét tuyển trực tiếp** tại các Cơ sở đào tạo của Học viện;
- **Nộp hồ sơ qua đường Bưu điện** chuyển phát nhanh hoặc chuyển phát đảm bảo đến các địa chỉ cơ sở đào tạo của Học viện.

3.1 Nộp hồ sơ đăng ký xét tuyển trực tiếp tại các Cơ sở đào tạo của Học viện

a. Thời gian nhận hồ sơ đăng ký xét tuyển: **từ ngày 15/04 đến hết ngày 31/05/2021** (Buổi sáng từ 8h00 - 11h00; Buổi chiều từ 14h00 – 17h00 các ngày trong tuần từ thứ 2 đến thứ 6).

b. Các bước nộp hồ sơ đăng ký xét tuyển tại **Cơ sở đào tạo Phía Bắc – mã BVH (Phòng Giao dịch một cửa):**

- **Bước 1:** Thí sinh khai hồ sơ ĐKXT bằng hình thức trực tuyến tại địa chỉ website: <https://xettuyen.ptit.edu.vn>;
- **Bước 2:** Đến Ô số 6 nếu cần tư vấn, hỗ trợ, hướng dẫn nộp hồ sơ ĐKXT;
- **Bước 3:** Đến Ô số 10 để nộp lệ phí đăng ký xét tuyển;
- **Bước 4:** Đến Ô số 6 để nộp hồ sơ đăng ký xét tuyển.

Lưu ý: Sau khi nộp hồ sơ đăng ký xét tuyển, thí sinh phải giữ và bảo quản 01 Phiếu đăng ký xét tuyển (có chữ ký của Cán bộ thu hồ sơ), Hóa đơn thu lệ phí đăng ký xét tuyển để làm minh chứng quá trình nộp hồ sơ đăng ký xét tuyển của mình trong trường hợp cần thiết.

c. Các bước nộp hồ sơ đăng ký xét tuyển tại **Cơ sở đào tạo Phía Nam – mã BVS (Bộ phận Tuyển sinh - Quận 1):**

- **Bước 1:** Thí sinh khai hồ sơ ĐKXT bằng hình thức trực tuyến tại địa chỉ website: <https://xettuyen.ptit.edu.vn>;
- **Bước 2:** Đến **Ô số 1** nếu cần tư vấn, hỗ trợ, hướng dẫn nộp hồ sơ ĐKXT;
- **Bước 3:** Đến **Phòng Tài chính kế toán** để nộp lệ phí đăng ký xét tuyển;
- **Bước 4:** Đến **Bộ phận Tuyển sinh** để nộp hồ sơ đăng ký xét tuyển.

3.2 Nộp hồ sơ đăng ký xét tuyển qua đường Bưu điện

a. Thời gian nhận hồ sơ đăng ký xét tuyển: **từ ngày 15/04 đến hết ngày 31/05/2021** (thời gian được tính theo dấu bưu điện).

b. Các bước nộp hồ sơ đăng ký xét tuyển:

- **Bước 1:** Chuẩn bị đầy đủ hồ sơ theo yêu cầu tại mục 2 Hồ sơ ĐKXT;

- **Bước 2:** Tới các điểm Bưu cục trên toàn quốc và lựa chọn một trong hai dịch vụ Chuyển phát nhanh (EMS) hoặc Chuyển bưu phẩm bảo đảm để gửi hồ sơ đăng ký xét tuyển;

- **Bước 3:** Thực hiện các thủ tục để gửi hồ sơ đăng ký xét tuyển tại Bưu cục theo sự hướng dẫn của giao dịch viên (thí sinh cung cấp và điền thông tin vào ấn phẩm gửi thư: Họ tên, Địa chỉ của thí sinh, Số CMND, Ngày tháng năm sinh, Số điện thoại liên hệ; Tên trường, mã trường, địa chỉ trường; Số tiền lệ phí đăng ký xét tuyển);

- **Bước 4:** Thanh toán cước dịch vụ

Lưu ý: Sau khi gửi hồ sơ đăng ký xét tuyển, thí sinh phải lưu giữ lại 01 liên phiếu gửi, giấy chứng nhận nộp tiền và hóa đơn để làm minh chứng quá trình nộp hồ sơ đăng ký xét tuyển hoặc tra cứu, định vị bưu gửi chứa hồ sơ đăng ký xét tuyển.

4. HƯỚNG DẪN KHAI ĐĂNG KÝ XÉT TUYỂN TRÊN APP PTIT S-LINK

4.1 Tải App PTIT S-LINK trên thiết bị (điện thoại hoặc máy tính bảng)

Phụ huynh tải app **PTIT S-Link** ở link sau:

➤ **Android:** **[PTIT S-Link - Apps on Google Play](https://play.google.com/store/apps/details?id=com.sotayptit)**

(<https://play.google.com/store/apps/details?id=com.sotayptit>)

➤ **iOS:** **[PTIT S-Link on the App Store](https://apps.apple.com/vn/app/ptit-s-link/id1545808013)** (<https://apps.apple.com/vn/app/ptit-s-link/id1545808013>)

Thiết bị iOS



Thiết bị Android



4.2. Đăng ký tài khoản


Phụ huynh thực hiện các bước sau để tiến hành đăng ký và xác minh tài khoản. Cụ thể như sau:

- **Bước 1:** Phụ huynh chọn nút [tại đây](#) để tạo tài khoản xét tuyển (Hình 2).
- **Bước 2:** Phụ huynh nhập **chính xác và đầy đủ** thông tin của mình vào biểu mẫu trên màn hình để tạo tài khoản (Hình 3).

Lưu ý:

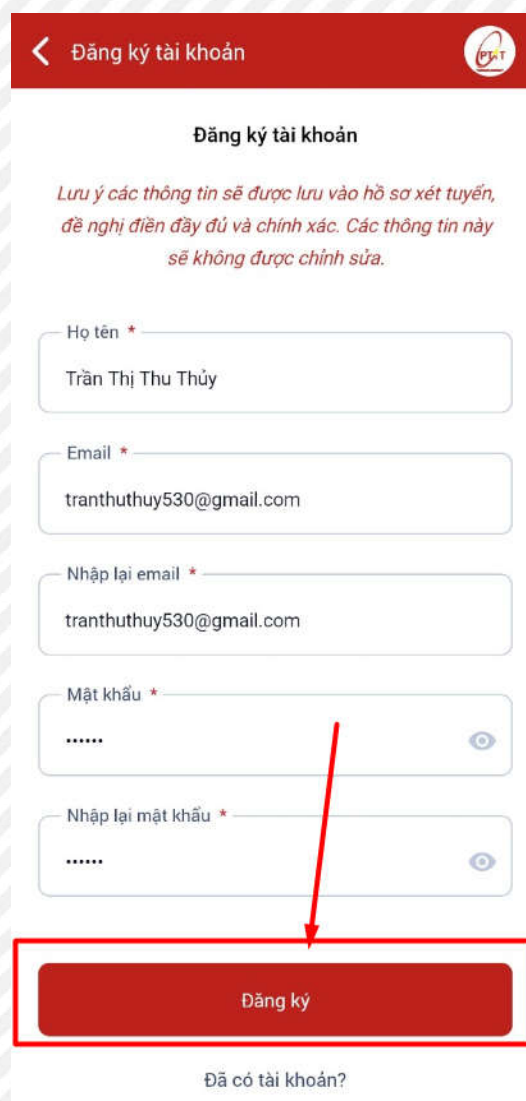
+ Phụ huynh vui lòng **kiểm tra chính xác** thông tin địa chỉ email đăng ký vì hệ thống sẽ gửi email kích hoạt tài khoản và các email thông báo tới địa chỉ này.

+ Email sử dụng phải là email chưa từng đăng ký tài khoản trước đó.



The image shows the PTIT website interface. At the top is the PTIT logo. Below it are two input fields: 'Tài khoản *' and 'Mật khẩu *'. A red arrow points from the 'Mật khẩu *' field to a red box containing the text 'Thí sinh đăng ký xét tuyển kết hợp 2021 [tại đây](#)'. Below this box is the text 'Phụ huynh thí sinh đăng ký [tại đây](#)' and a link 'Quên mật khẩu'. At the bottom, there are two icons: a megaphone for 'Thông báo tuyển sinh' and a document for 'Tài liệu HDSD'.

Hình 2

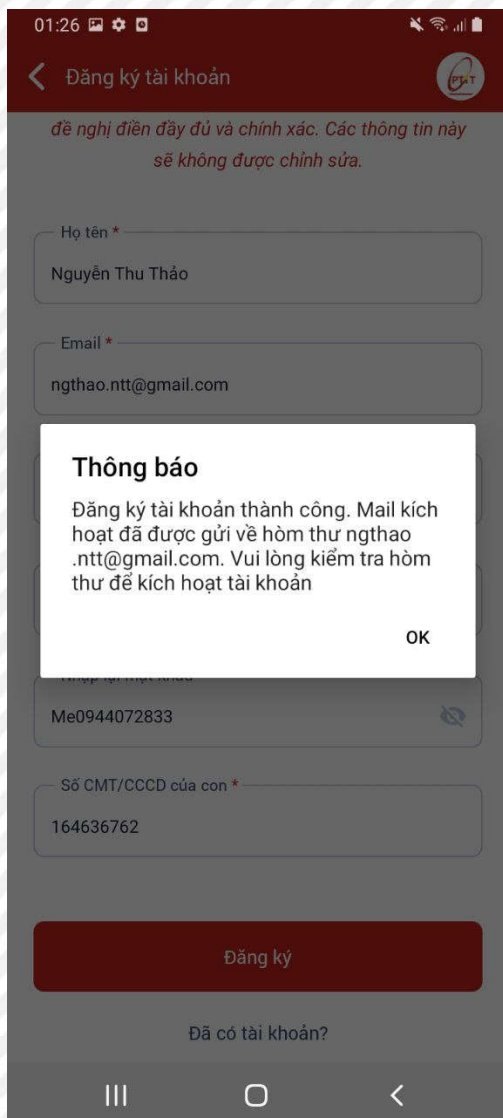


The image shows the PTIT mobile app interface for account registration. At the top is a red header with a back arrow, the text 'Đăng ký tài khoản', and the PTIT logo. Below the header is the title 'Đăng ký tài khoản' and a note: 'Lưu ý các thông tin sẽ được lưu vào hồ sơ xét tuyển, đề nghị điền đầy đủ và chính xác. Các thông tin này sẽ không được chỉnh sửa.' The form consists of several input fields: 'Họ tên *' (filled with 'Trần Thị Thu Thủy'), 'Email *' (filled with 'tranthuthuy530@gmail.com'), 'Nhập lại email *' (filled with 'tranthuthuy530@gmail.com'), 'Mật khẩu *' (filled with '.....'), and 'Nhập lại mật khẩu *' (filled with '.....'). A red box highlights the 'Đăng ký' button, with a red arrow pointing to it. At the bottom, there is a link 'Đã có tài khoản?'.

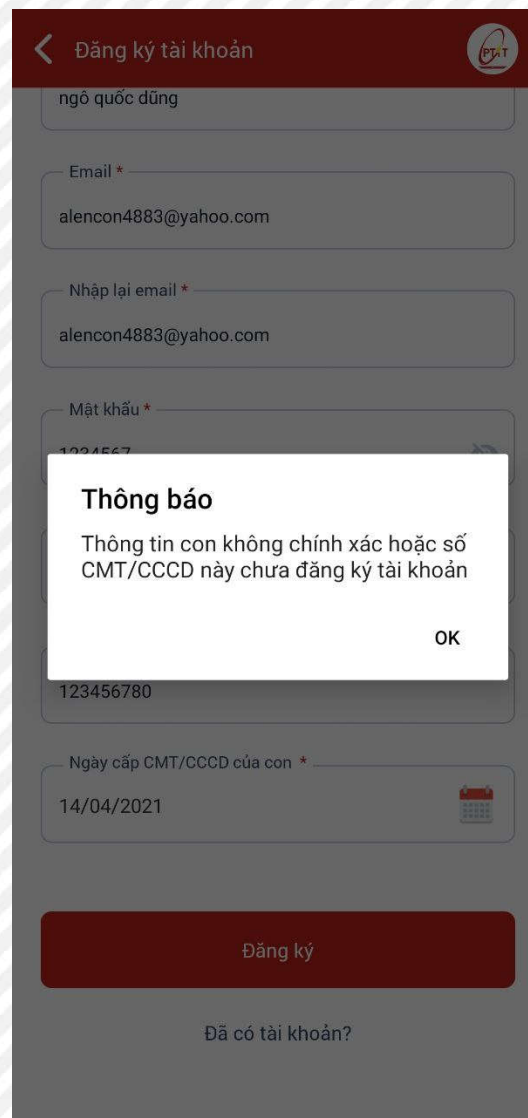
Hình 3

Sau khi Phụ huynh nhập đầy đủ và kiểm tra chắc chắn các thông tin, Phụ huynh bấm nút **Đăng ký** thì sẽ có hai trường hợp xảy ra.

- Màn hình hiển thị thông báo **Đăng ký tài khoản thành công** và cách thức kích hoạt tài khoản (Hình 4).
- Màn hình hiển thị thông báo không thông tin về CMT/CCCD và ngày sinh thí sinh bị sai hoặc thí sinh đó chưa đăng ký tài khoản với hệ thống (Hình 5).



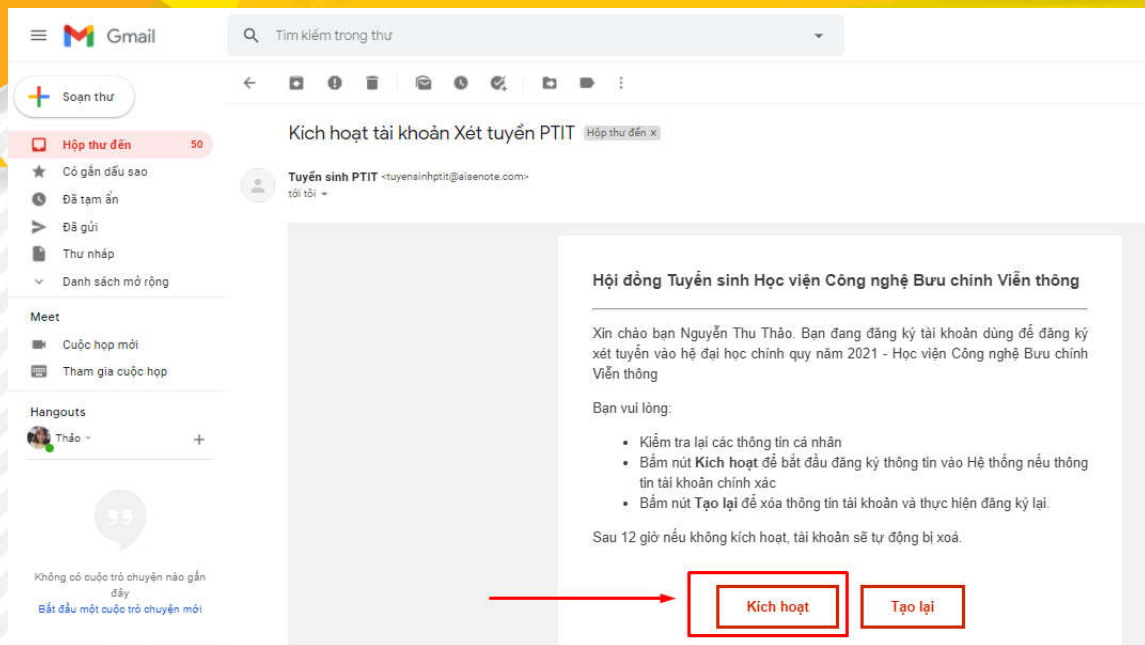
Hình 4



Hình 5

- **Bước 3:** Hệ thống sẽ gửi email kích hoạt cho Phụ huynh trong vòng vài phút. Phụ huynh thực hiện kiểm tra hòm thư của địa chỉ email đã đăng ký để kích hoạt tài khoản. Trong trường hợp không nhận được mail kích hoạt, Phụ huynh kiểm tra hòm thư Spam.

Nếu nhận được email kích hoạt phụ huynh mở thư của địa chỉ **Tuyển sinh PTIT**, đọc kỹ thông tin và chọn **Kích hoạt**.



Hình 6

4.3. Đăng nhập

- **Bước 1:** Trong trường hợp Phụ huynh **đã kích hoạt tài khoản**, Phụ huynh thực hiện đăng nhập vào hệ thống với địa chỉ **email** hoặc số **CMND/CCCD** đã đăng ký (Hình 7).
- **Bước 2:** Đăng nhập thành công. Màn hình hiển thị các phương thức xét tuyển của Học viện. Phụ huynh lựa chọn một trong các phương thức để xem thông tin hoặc chọn phương thức mà con/em mình tham gia xét tuyển để kiểm tra thông tin hồ sơ.

Hình 7

Hình 8

4.4. Kiểm tra thông tin hồ sơ

Lưu ý: Phụ huynh chỉ xem thông tin mà không thể chỉnh sửa hay xóa bất kỳ thông tin nào

- Sau khi Phụ huynh đăng nhập thành công và chọn phương thức mà con/em mình đang tham gia xét tuyển. Màn hình sẽ hiển thị thông tin hồ sơ mà con/em phụ huynh đã khai báo và phía dưới màn hình hiển thị bốn bước khai báo của hồ sơ. (Hình 9).
- Phụ huynh thực hiện kiểm tra lại thông tin mà con/em mình đã khai báo từ **Bước 1 đến Bước 4.**

00:21 📶 🔋 📶 📶

< Thông tin hồ sơ 🕒 Các mốc thời gian

Bước 1. Thông tin cá nhân

I. THÔNG TIN CÁ NHÂN

Họ và tên *
Nguyễn Thu Thảo

Email *
nguyenthuthao691999@gmail.com

Giới tính *
Nữ

Ngày sinh *
15/09/2017

Số CMND/CCCD *
164636762

Ngày cấp *
07/11/2019

Nơi cấp *
Ninh Bình

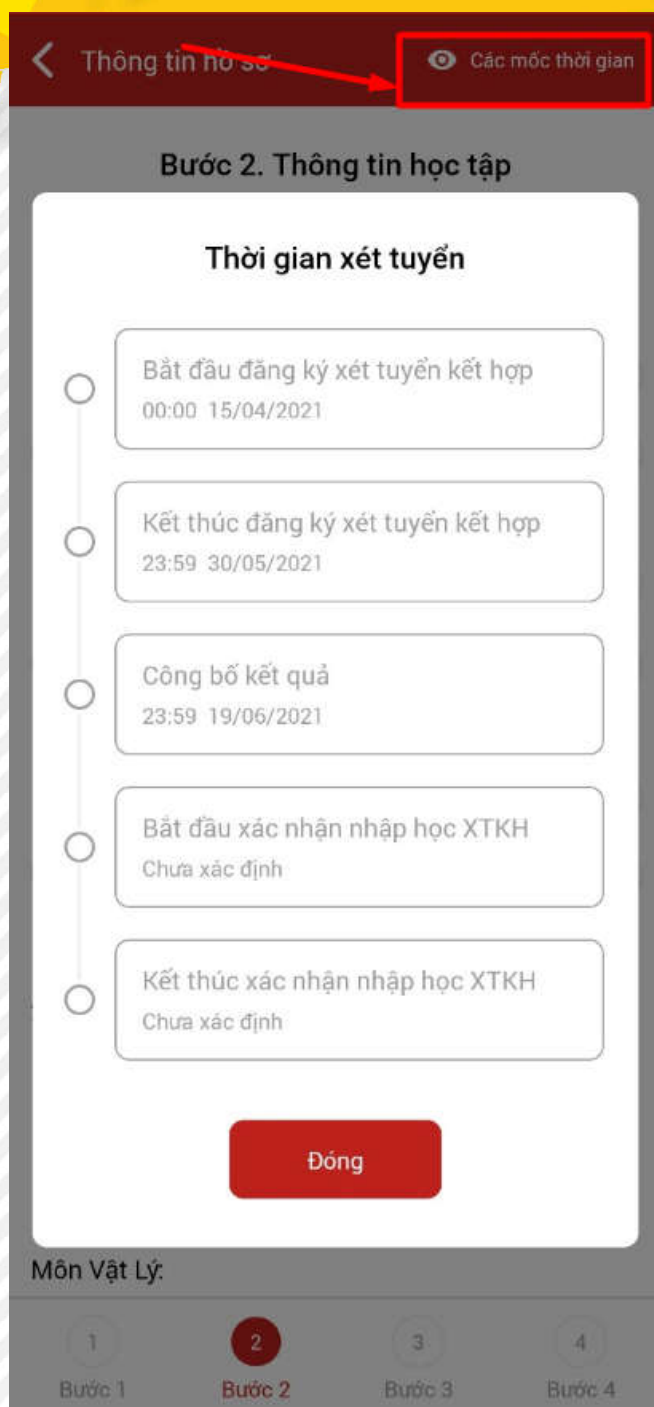
Dân tộc *
Kinh

Nơi sinh *

1 2 3 4
Bước 1 Bước 2 Bước 3 Bước 4

Hình 9

Lưu ý: Phụ huynh theo dõi các mốc thời gian xét tuyển hồ sơ bằng cách chọn nút **Các mốc thời gian** (Hình 10).





Hình 10

Lưu ý: Tại mỗi bước, để tránh mất thông tin đã nhập, Phụ huynh cần bấm **nút Lưu hồ sơ** trước khi chọn sang bước khác.

- Bước 1: Kiểm tra khai báo thông tin cá nhân

Phụ huynh cập nhật thông tin cá nhân bằng cách nhập chính xác và đầy đủ thông tin vào các trường bên dưới (Hình 11).

Nếu có sai sót, phụ huynh cần ghi chú lại và chuyển sang **Bước 2** để tiếp tục kiểm tra.

 Thông tin hồ sơ  Các mốc thời gian

Bước 1. Thông tin cá nhân

I. THÔNG TIN CÁ NHÂN

Họ và tên *
Trần Thị Thu Thủy

Email *
tranthuthuy530@gmail.com

Giới tính *
Nữ

Ngày sinh *
09/04/2021

Số CMND/CCCD *
036199002345

Ngày cấp *
09/04/2020

Nơi cấp *
Nam Định

Nơi sinh *
Xuân Trung, Xuân Trường, Nam Định

Địa chỉ *
Hà Nội

1 Bước 1 2 Bước 2 3 Bước 3 4 Bước 4

Hình 11

- Bước 2: Kiểm tra khai báo thông tin học tập

Phụ huynh nhấn vào **Bước 2** ở phía dưới màn hình để chuyển sang nội dung **Bước 2**.

Phụ huynh kiểm tra lần lượt **đầy đủ và chính xác** các thông tin học tập trên biểu mẫu theo chú thích đính kèm

Hình 12

Hình 13

- **Nơi học THPT:** là trường và lớp mà con/em theo học theo từng năm (Hình 12).
- **Môn chuyên:** áp dụng với:
 - ✓ Con/em là học sinh chuyên các môn Toán, Lý, Hóa, Tin học của trường THPT chuyên trên phạm vi toàn quốc (các trường THPT chuyên thuộc Tỉnh, Thành phố trực thuộc TW và các trường THPT chuyên thuộc Cơ sở giáo dục đại học).
 - ✓ Hoặc hệ chuyên thuộc các trường THPT trọng điểm quốc gia thì chọn **môn chuyên tương ứng**.
 - ✓ Nếu **không học lớp chuyên hoặc môn chuyên khác** thì chọn **"Khác"** (Hình 12)
- **Điểm TBC các môn:** là điểm trung bình 05 môn học (Toán, Lý, Hóa, Văn, Tiếng Anh) các năm lớp 10, lớp 11, lớp 12 (hoặc học kỳ I lớp 12) làm tròn đến 02 chữ số thập phân (Ví dụ: 9.0) (Hình 3).

Thông tin hồ sơ Các mốc thời gian

3. Điểm trung bình năm

Điểm trung bình năm:

Lớp 10 * 9

Lớp 11 * 9.1

Lớp 12 (hoặc HK1) * 9.5

Thí sinh tốt nghiệp *

Trước năm hiện tại

Tốt nghiệp năm hiện tại

4. Đối tượng ưu tiên *

Không thuộc diện ưu tiên

Tệp đính kèm

Upload

Chỉ nhận tối đa 5 file. Tổng dung lượng tất cả các file không vượt quá 20MB.

5. Khu vực ưu tiên *

KV1

6. Hạnh kiểm

Lớp 10 * Tốt

1 BƯỚC 1 BƯỚC 2 BƯỚC 3 BƯỚC 4

Hình 14

00:34 Các mốc thời gian

Thông tin hồ sơ Các mốc thời gian

20210412_104014.jpg

Chỉ nhận tối đa 5 file. Tổng dung lượng tất cả các file không vượt quá 20MB.

5. Khu vực ưu tiên *

KV1

6. Hạnh kiểm

Lớp 10 * Tốt

Lớp 11 * Tốt

Lớp 12 * Tốt

7. Hồ sơ học bạ *

img_1617888554924_1618031509181.jpg

Chỉ nhận tối đa 5 file. Tổng dung lượng tất cả các file không vượt quá 20MB.

1 BƯỚC 1 BƯỚC 2 BƯỚC 3 BƯỚC 4

Hình 15

- **Điểm trung bình năm:** là điểm trung bình chung của năm lớp 10, lớp 11 và lớp 12 (hoặc học kỳ 1 lớp 12) tương ứng (Hình 14).
- **Đối tượng ưu tiên:** chọn đối tượng ưu tiên kèm ảnh minh chứng **nếu có** (Hình 14).
- **Khu vực ưu tiên:** chọn khu vực ưu tiên (Hình 15).
- **Hạnh kiểm:** là hạnh kiểm tương ứng của năm lớp 10, lớp 11 và lớp 12 (hoặc học kỳ 1 lớp 12) (Hình 15).
- **Hồ sơ học bạ:** **bắt buộc** tải lên bản **scan học bạ dạng ảnh** hoặc **PDF** để minh chứng (Hình 15).

- Thông tin về chứng chỉ, giải:

Phụ huynh kiểm tra các lựa chọn và thông tin khai báo của con/em mình

Hình 16

Hình 17

- Bước 3: Kiểm tra đăng ký nguyện vọng

- Sau khi con/em khai đầy đủ các thông tin bắt buộc ở **Bước 2** và đạt điều kiện đầu vào thì con/em được chọn tối đa 02 nguyện vọng để xét tuyển vào Học viện (Hình 18 & Hình 19).
- Điểm quy đổi theo từng ngành sẽ được tính tự động theo số điểm mà con/em đã nhập ở **Bước 2** và thay đổi theo từng tổ hợp môn (A00 hoặc A01 hoặc D00) mà con/em đã chọn (Hình 18 & Hình 19).

Thông tin hồ sơ Các mốc thời gian

Bước 3. Đăng ký nguyện vọng

IV. ĐĂNG KÝ NGUYỆN VỌNG

Thông tin nguyện vọng 1

Ngành đăng ký *

Tổ hợp môn *

Điểm theo tổ hợp

Toán	9.20	Vật lý	9.60	Hóa học	9.47
Điểm ưu tiên đối tượng	0				
Điểm ưu tiên khu vực	0.75				
Điểm TBC tổ hợp	29.02				

Thông tin nguyện vọng 2

Ngành đăng ký

Tổ hợp môn *

Điểm theo tổ hợp

Toán	9.20	Ngữ văn	9.33	Tiếng Anh	9.60
Điểm ưu tiên đối tượng	0				
Điểm ưu tiên khu vực	0.75				
Điểm TBC tổ hợp	28.88				

1 Bước 1 2 Bước 2 3 **Bước 3** 4 Bước 4

Hình 18

Thông tin hồ sơ Các mốc thời gian

Điểm theo tổ hợp

Toán	9.20	Vật lý	9.60	Hóa học	9.47
Điểm ưu tiên đối tượng	0				
Điểm ưu tiên khu vực	0.75				
Điểm TBC tổ hợp	29.02				

Thông tin nguyện vọng 2

Ngành đăng ký

Tổ hợp môn *

Điểm theo tổ hợp

Toán	9.20	Ngữ văn	9.33	Tiếng Anh	9.60
Điểm ưu tiên đối tượng	0				
Điểm ưu tiên khu vực	0.75				
Điểm TBC tổ hợp	28.88				

1 Bước 1 2 Bước 2 3 **Bước 3** 4 Bước 4

Hình 19

- Bước 4: Kiểm tra tổng quan phiếu đăng ký xét tuyển

- Màn hình hiển thị tổng quan phiếu đăng ký xét tuyển mà con/em sẽ gửi đến Ban tuyển sinh của Học viện.
- Sau khi con/em gửi phiếu này thì các thông tin sẽ không thể sửa đổi và Học viện sẽ lưu hồ sơ con/em với những thông tin trong tờ phiếu.
- Phụ huynh cùng con/em kết hợp kiểm tra thật kỹ thông tin trước khi **Lưu và Gửi hồ sơ**.

00:46

Thông tin hồ sơ Các mốc thời gian

Bước 4. Khóa và rà soát thông tin

A. THÔNG TIN THÍ SINH Cơ sở đăng ký: BVH

- Họ và tên: Nguyễn Thu Thảo
- Giới tính: Nữ
- Ngày sinh: 15/09/2017
- Nơi sinh: Đắk Lắk
- CMT/CCCD: 164636762
- Địa chỉ liên hệ: Hà Nội
- Số điện thoại: 0856606961
- Email: nguyenthuthao691999@gmail.com
- Nơi học THPT:

Lớp 10	THPT Hà Đông		
Mã tỉnh	01	Mã trường	217
Lớp 11	THPT Hà Đông		
Mã tỉnh	01	Mã trường	217
Lớp 12	THPT chuyên Nguyễn Huệ		
Mã tỉnh	01	Mã trường	012

10. Đối tượng ưu tiên tuyển sinh: 01

1 Bước 1
 2 Bước 2
 3 Bước 3
 4 **Bước 4**

Hình 20

00:46

Thông tin hồ sơ Các mốc thời gian

B. THÔNG TIN ĐĂNG KÝ XÉT TUYỂN

1. Đăng ký xét tuyển

1.1. Nguyễn vọng 1
Mã ngành: 7329001
Tên ngành: Ngành Công nghệ đa phương tiện
Tổ hợp: A01 Điểm TBC tổ hợp: 30.25

Tên môn và điểm của từng môn theo tổ hợp:

STT	Tên môn	Lớp 10	Lớp 11	Kỳ I lớp 12
1	Toán	9	9	9
2	Vật lý	9	9	9
3	Tiếng Anh	9.5	9.5	9.5

1.2. Nguyễn vọng 2
Mã ngành: 7340101
Tên ngành: Ngành Quản trị kinh doanh
Tổ hợp: A01 Điểm TBC tổ hợp: 30.25

Tên môn và điểm của từng môn theo tổ hợp:

STT	Tên môn	Lớp 10	Lớp 11	Kỳ I lớp 12
1	Toán	9	9	9

1 Bước 1
 2 Bước 2
 3 Bước 3
 4 **Bước 4**

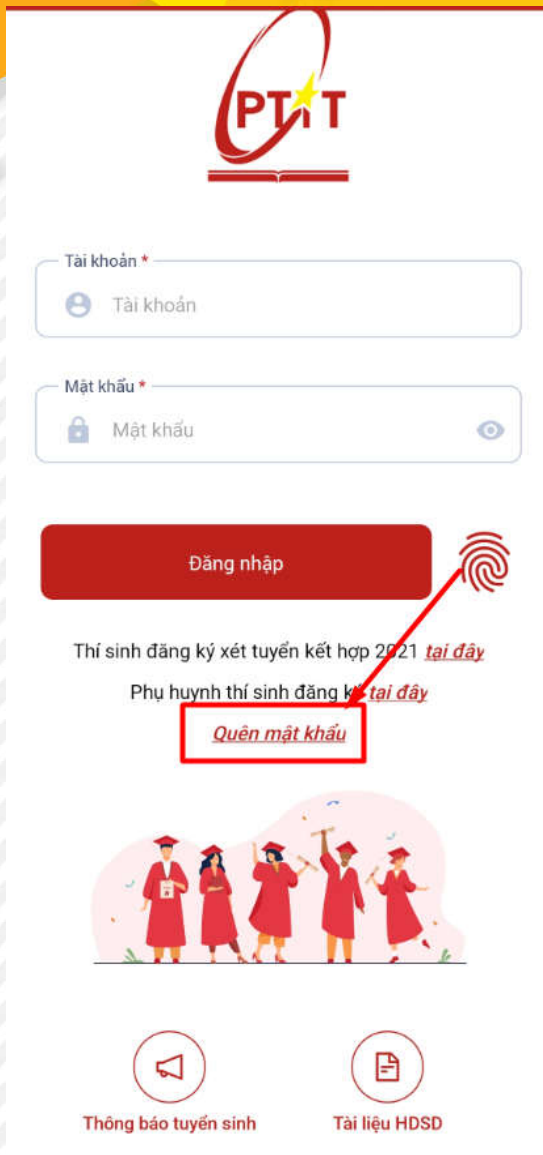
Hình 21

- Nếu phát hiện thông tin trên phiếu đăng ký xét tuyển **chưa chính xác**:
 - + Trường hợp **CHƯA gửi hồ sơ**, Phụ huynh có thể trao đổi lại với con/em để chỉnh sửa lại thông tin.
 - + Trường hợp **ĐÃ gửi hồ sơ**, Phụ huynh có thể trao đổi lại với con/em để liên hệ qua website tuyensinh.ptit.edu.vn hoặc fanpage **Tuyển sinh PTIT** để được giải quyết

4.5. Quên mật khẩu

Nếu Phụ huynh quên mất mật khẩu đăng nhập vào hệ thống, vui lòng thực hiện theo các bước sau:

- **Bước 1:** Ngoài màn hình đăng nhập, chọn chức năng **Quên mật khẩu** (Hình 22).
- **Bước 2:** Nhập email đã đăng ký để tạo tài khoản tuyển sinh và chọn nút **Gửi** (Hình 23).



Hình 22



Hình 23

- **Bước 3:** Truy cập vào email, mở hòm thư để lấy mật khẩu mới. Phụ huynh thực hiện đăng nhập lại ứng dụng hoặc hệ thống bằng mật khẩu mới vừa được cấp.

Lưu ý:

- +) Phụ huynh vui lòng **kiểm tra chính xác** thông tin địa chỉ email đăng ký vì hệ thống sẽ gửi email kích hoạt tài khoản và các email thông báo liên quan tới địa chỉ này.
- +) Email sử dụng phải là email chưa từng đăng ký tài khoản trước đó.

-----**HẾT**-----