



**HƯỚNG DẪN**  
**ĐĂNG KÝ XÉT TUYỂN ĐẠI HỌC CHÍNH QUY NĂM 2022**  
**THEO PHƯƠNG THỨC XÉT TUYỂN KẾT HỢP VÀ**  
**PHƯƠNG THỨC DỰA VÀO KẾT QUẢ CÁC KỲ THI NĂNG LỰC**  
**ĐÁNH GIÁ TƯ DUY**  
*(Phiên bản trên Website)*

**TÀI LIỆU**

*Dùng cho thí sinh đăng ký xét tuyển theo Phương thức xét tuyển kết hợp và Phương thức xét tuyển dựa vào kết quả các kỳ thi đánh giá năng lực, đánh giá tư duy*

## LỜI NÓI ĐẦU

Học viện Công nghệ Bưu chính Viễn thông – trường đại học công lập trực thuộc Bộ Thông tin & Truyền thông bao gồm Cơ sở đào tạo tại Hà Nội và Thành phố Hồ Chí Minh, các Viện nghiên cứu khoa học – chuyển giao công nghệ, thực hiện sứ mạng sáng tạo và chuyển giao tri thức cho xã hội thông qua việc gắn kết các hoạt động giáo dục – đào tạo nguồn nhân lực chất lượng cao, nghiên cứu phát triển và chuyển giao khoa học công nghệ, tri thức mới trong lĩnh vực thông tin và truyền thông đáp ứng thực tiễn phát triển và hội nhập quốc tế của đất nước.

Học viện không ngừng nâng cao chất lượng, mở rộng quy mô nghiên cứu và đào tạo, tăng cường hợp tác với các cơ quan tổ chức, cá nhân trong và ngoài nước góp phần đào tạo nên những giá trị tri thức mới của Việt Nam, với đội ngũ chuyên nghiệp tâm huyết, đủ bản lĩnh và năng lực hội nhập quốc tế.

Năm 2022, Học viện Công nghệ Bưu chính Viễn thông dự kiến tuyển sinh khoảng 3.820 sinh viên ở hai (02) Cơ sở đào tạo tại Hà Nội và Thành phố Hồ Chí Minh vào học các ngành đào tạo: Kỹ thuật Điện tử viễn thông, Công nghệ kỹ thuật Điện, điện tử; Công nghệ thông tin; An toàn thông tin; Công nghệ đa phương tiện; Truyền thông đa phương tiện; Quản trị kinh doanh; Marketing; Kế toán; Thương mại điện tử; Công nghệ tài chính (Fintech); Kỹ thuật Điều khiển và Tự động hóa; Công nghệ Internet vạn vật (IoT).

Tài liệu hướng dẫn đăng ký xét tuyển này nhằm giúp thí sinh dễ dàng, thuận lợi trong quá trình làm hồ sơ và đăng ký xét tuyển vào Học viện theo Phương thức xét tuyển kết hợp và Phương thức xét tuyển dựa vào kết quả các kỳ thi đánh giá năng lực, đánh giá tư duy.

**BAN CHỈ ĐẠO TUYỂN SINH**

## MỤC LỤC

<b>LỜI NÓI ĐẦU .....</b>	<b>1</b>
<b>1. THÔNG TIN CHUNG .....</b>	<b>3</b>
1.1 Điều kiện tham gia xét tuyển của thí sinh:.....	3
1.2 Thời gian nhận hồ sơ đăng ký xét tuyển: .....	4
1.3 Liên hệ và Hỗ trợ.....	4
<b>2. HỒ SƠ ĐĂNG KÝ XÉT TUYỂN .....</b>	<b>4</b>
<b>3. HƯỚNG DẪN KHAI ĐĂNG KÝ XÉT TUYỂN TRỰC TUYẾN (ONLINE) .....</b>	<b>5</b>
3.1. Đăng ký, đăng nhập .....	5
3.2. Khai báo thông tin hồ sơ đăng ký xét tuyển .....	9

## 1. THÔNG TIN CHUNG

### 1.1 Điều kiện tham gia xét tuyển của thí sinh:

- Thí sinh đã có bằng tốt nghiệp trung học phổ thông (THPT) của Việt Nam (*theo hình thức giáo dục chính quy hoặc giáo dục thường xuyên*) hoặc đã có bằng tốt nghiệp trình độ trung cấp (*trong đó, người có bằng tốt nghiệp trình độ trung cấp phải hoàn thành đủ yêu cầu khối lượng kiến thức văn hóa THPT theo quy định của pháp luật*) hoặc đã có bằng tốt nghiệp của nước ngoài được công nhận trình độ tương đương;

- Có đủ sức khỏe để học tập theo quy định hiện hành;

- **Đối với xét tuyển kết hợp thí sinh cần có thêm một trong các điều kiện sau đây:**

- Thí sinh có **Chứng chỉ quốc tế SAT**, trong thời hạn 02 năm (tính đến ngày xét tuyển) **từ 1130/1600** trở lên hoặc **ATC từ 25/36** trở lên; **và** có kết quả điểm trung bình chung học tập lớp 10, 11, 12 đạt từ 7,5 trở lên và có hạnh kiểm Khá trở lên;
- Thí sinh có **Chứng chỉ tiếng Anh quốc tế** trong thời hạn (tính đến ngày xét tuyển) đạt **IELTS 5.5** trở lên hoặc **TOEFL iBT 65** trở lên hoặc **TOEFL ITP 513** trở lên; **và** có kết quả điểm trung bình chung học tập lớp 10, 11, 12 đạt từ 7,5 trở lên và có hạnh kiểm Khá trở lên;
- Thí sinh đạt giải Khuyến khích trong kỳ thi chọn học sinh giỏi quốc gia hoặc đã tham gia kỳ thi chọn học sinh giỏi quốc gia hoặc đạt giải Nhất, Nhì, Ba trong kỳ thi chọn học sinh giỏi cấp Tỉnh, Thành phố trực thuộc Trung ương (TW) các môn Toán, Lý, Hóa, Tin học **và** có kết quả điểm trung bình chung học tập lớp 10, 11, 12 đạt từ 7,5 trở lên và có hạnh kiểm Khá trở lên.
- Là học sinh chuyên các môn Toán, Lý, Hóa, Tin học của trường THPT chuyên trên phạm vi toàn quốc (*các trường THPT chuyên thuộc Tỉnh, Thành phố trực thuộc TW và các trường THPT chuyên thuộc Cơ sở giáo dục đại học*) hoặc hệ chuyên thuộc các trường THPT trọng điểm quốc gia; **Và** có kết quả điểm trung bình chung học tập lớp 10, 11, 12 đạt từ 8,0 trở lên và có hạnh kiểm Khá trở lên.

- **Đối với xét tuyển dựa vào kết quả các kỳ thi đánh giá năng lực, đánh giá tư duy thí sinh cần có thêm một trong các điều kiện sau đây:**

- Thí sinh có điểm thi đánh giá năng lực của Đại học quốc gia Hà Nội năm 2022 **từ 80 điểm trở lên**;
- Thí sinh có điểm thi đánh giá năng lực của Đại học quốc gia Tp. Hồ Chí Minh năm 2022 **từ 700 điểm trở lên**;
- Thí sinh có điểm thi đánh giá tư duy của Đại học Bách khoa Hà Nội năm 2022 **từ 25 điểm trở lên**.

## 1.2 Thời gian nhận hồ sơ đăng ký xét tuyển: Tháng 6/2022 (Dự kiến)

### 1.3 Liên hệ và Hỗ trợ

- Thí sinh có thể truy cập cổng thông tin tuyển sinh tại địa chỉ: hoặc <https://tuyensinh.ptit.edu.vn>;
- Số điện thoại hỗ trợ: 024.33512252, 024.33528122, 028.38297220;
- Website: <https://ptit.edu.vn>, <https://tuyensinh.ptit.edu.vn>,
- Email: [tuyensinh@ptit.edu.vn](mailto:tuyensinh@ptit.edu.vn);
- Fanpage: <https://facebook.com/ptittuyensinh>.
- Địa điểm tiếp nhận hồ sơ đăng ký xét tuyển:

#### **CƠ SỞ ĐÀO TẠO PHÍA BẮC (mã trường BVH):**

Học viện Công nghệ Bưu chính Viễn thông  
Km10, đường Nguyễn Trãi, Quận Hà Đông, Hà Nội

#### **CƠ SỞ ĐÀO TẠO PHÍA NAM (mã trường BVS):**

Học viện Công nghệ Bưu chính Viễn thông - Cơ sở Tp. Hồ Chí Minh  
Số 11 Nguyễn Đình Chiểu, Quận 1, Thành phố Hồ Chí Minh

## 2. HỒ SƠ ĐĂNG KÝ XÉT TUYỂN

Hồ sơ đăng ký xét tuyển bao gồm:

- PHIẾU ĐĂNG KÝ XÉT TUYỂN có xác nhận của trường THPT nơi thí sinh đang học hoặc Công an xã, phường nơi thí sinh tự do đang cư trú tại địa phương (*In từ hệ thống xét tuyển*);
- Bản sao hợp pháp một trong các giấy tờ sau:
  - + Chứng chỉ quốc tế SAT *hoặc* ACT;
  - + Chứng chỉ tiếng Anh quốc tế còn trong thời hạn (*tính đến ngày xét tuyển*);
  - + Giấy chứng nhận đạt giải Kỳ thi chọn học sinh giỏi quốc gia hoặc Giấy xác nhận đã tham gia kỳ thi chọn học sinh giỏi quốc gia hoặc Giấy chứng nhận đạt giải Kỳ thi chọn học sinh giỏi cấp Tỉnh, Thành phố trực thuộc Trung ương;
  - + Giấy báo điểm/kết quả thi đánh giá năng lực hoặc đánh giá tư duy.
- Bản sao hợp lệ Học bạ THPT (*không áp dụng với thí sinh sử dụng điểm thi đánh giá năng lực hoặc đánh giá tư duy*), trong trường hợp thí sinh chưa xin được học bạ THPT thì có thể thay thế bằng bản xác nhận kết quả học tập các môn học năm lớp 10, 11, 12 có ký và đóng dấu của trường THPT;
- Bản sao hợp lệ CMND/CCCD;

- Bản sao các giấy tờ ưu tiên khác (nếu có).

**Lưu ý:** Hồ sơ thí sinh nộp theo diện **xét tuyển kết hợp, xét tuyển dựa vào kết quả bài thi đánh giá năng lực hoặc đánh giá tư duy** là riêng, độc lập với hồ sơ đăng ký xét tuyển theo kết quả thi tốt nghiệp THPT.

### 3. HƯỚNG DẪN KHAI ĐĂNG KÝ XÉT TUYỂN TRỰC TUYẾN (ONLINE)

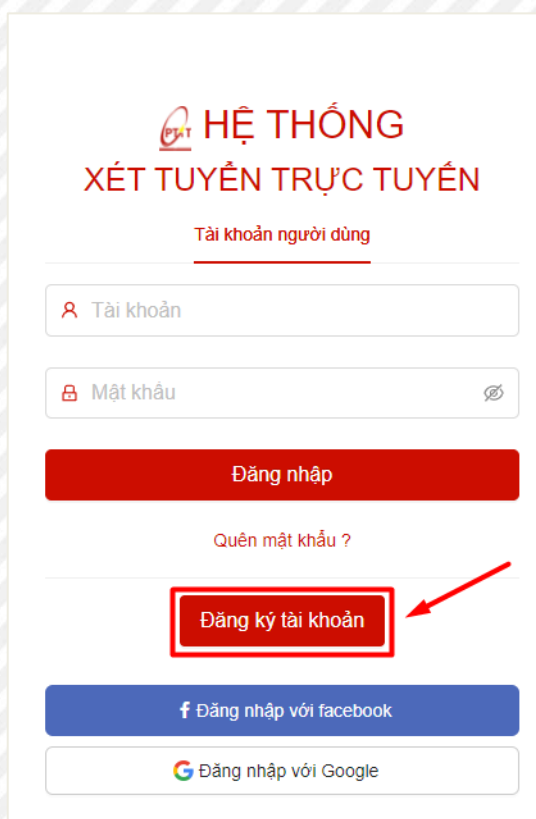
Thí sinh truy cập vào Hệ thống xét tuyển tại địa chỉ <https://xettuyen.ptit.edu.vn> để thực hiện đăng ký xét tuyển.

#### 3.1. Đăng ký, đăng nhập

##### a. Tạo tài khoản sử dụng:

Thí sinh thực hiện các bước sau để tiến hành tạo và xác minh tài khoản. Cụ thể như sau:

- **Bước 1:** Thí sinh click vào **Đăng ký tài khoản** ở màn hình đăng nhập để đăng ký tài khoản.



HỆ THỐNG  
XÉT TUYỂN TRỰC TUYẾN

Tài khoản người dùng

Tài khoản

Mật khẩu

Đăng nhập

Quên mật khẩu ?

Đăng ký tài khoản

Đăng nhập với facebook

Đăng nhập với Google

- **Bước 2:** Màn hình hiển thị form mẫu đăng ký, thí sinh nhập thông tin của mình vào các ô tương ứng để tạo tài khoản. Click vào **Đăng ký** cuối form để tạo tài khoản.



- **Bước 4:** Sau khi kích hoạt tài khoản thành công, thí sinh thực hiện truy cập vào hệ thống với tài khoản vừa tạo.

HỆ THỐNG  
XÉT TUYỂN TRỰC TUYẾN

Tài khoản người dùng

ntrungnghia2112@gmail.com

.....

**Đăng nhập**

Quên mật khẩu ?

Đăng ký tài khoản

Đăng nhập với facebook

Đăng nhập với Google

- **Bước 5:** Thí sinh kiểm tra thông tin cá nhân sau đó điền thông tin CMND/CCCD để định danh tài khoản, click vào **Lưu** để cập nhật thông tin cá nhân:

Cập nhật thông tin cá nhân

\* Số CMND/CCCD

Nhập số CMND/CCCD

\* Ngày cấp

Ngày cấp

\* Nơi cấp

Nhập nơi cấp

\* Họ đệm \* Tên

Lê Khánh Linh

\* Ngày sinh

12/11/2004

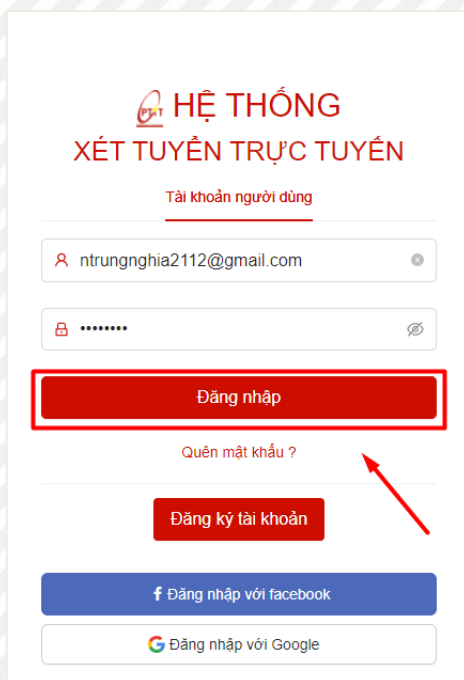
\* Email

ntrungnghia2112@gmail.com

**Lưu**

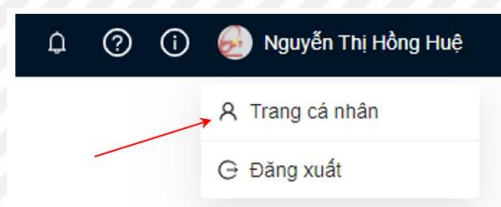


**b. Đăng nhập:** Sau khi kích hoạt tài khoản trên mail, thí sinh quay lại hệ thống và thực hiện đăng nhập

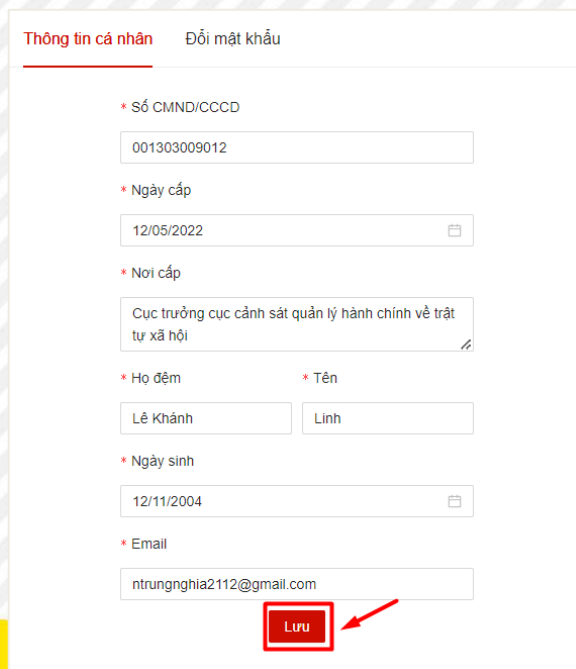


### c. Chỉnh sửa thông tin tài khoản:

- **Bước 1:** Thí sinh ấn vào "Trang cá nhân"

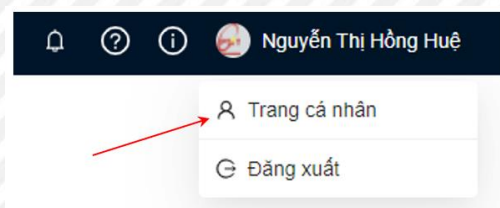


- **Bước 2:** Thí sinh click vào thông tin cá nhân muốn chỉnh sửa, thực hiện chỉnh sửa và ấn lưu để hoàn tất việc chỉnh sửa

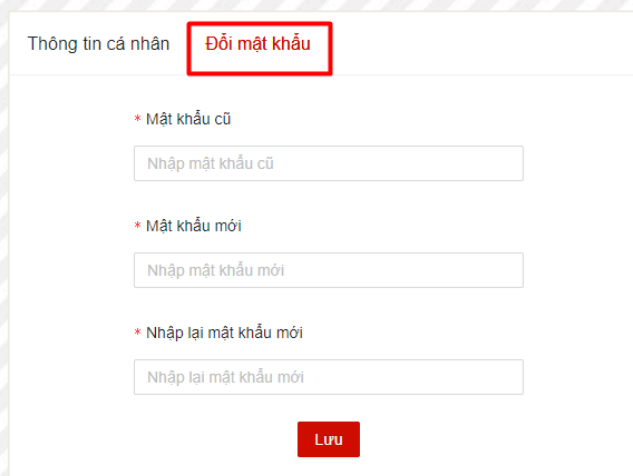


#### d. Đổi mật khẩu:

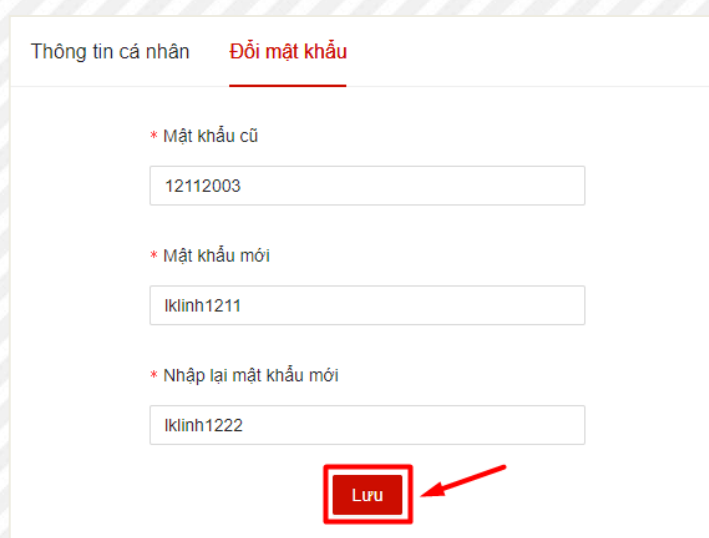
- **Bước 1:** Thí sinh ấn vào "Trang cá nhân"



- **Bước 2:** Thí sinh chọn tab **Đổi mật khẩu**. Màn hình đổi mật khẩu hiển thị

A screenshot of the password change form. The form has two tabs: 'Thông tin cá nhân' and 'Đổi mật khẩu', with the latter selected and highlighted in red. Below the tabs, there are three input fields: '\* Mật khẩu cũ' (Old password) with the placeholder 'Nhập mật khẩu cũ', '\* Mật khẩu mới' (New password) with the placeholder 'Nhập mật khẩu mới', and '\* Nhập lại mật khẩu mới' (Repeat new password) with the placeholder 'Nhập lại mật khẩu mới'. At the bottom right, there is a red 'Lưu' (Save) button.

- **Bước 3:** Thí sinh dùng nhập mật khẩu mới, sau đó ấn **Lưu**

A screenshot of the password change form, similar to the previous one. The input fields now contain text: '12112003' for the old password, 'lkinh1211' for the new password, and 'lkinh1222' for the repeated new password. The red 'Lưu' (Save) button at the bottom right is now highlighted with a red box, and a red arrow points to it.

### 3.2. Khai báo thông tin hồ sơ đăng ký xét tuyển

Sau khi thí sinh đã định danh tài khoản thành công và đăng nhập vào hệ thống. Màn hình sẽ hiển thị các Phương thức xét tuyển năm 2022 của Học viện, thí sinh lựa chọn Phương thức xét tuyển phù hợp.

- **Phương thức xét tuyển kết hợp** theo đề án tuyển sinh của Học viện, thí sinh chọn **Phương thức 3**

Xin chào Linh,

Bạn đang tham gia hệ thống xét tuyển trực tuyến đại học chính quy của Học viện Công nghệ Bưu chính Viễn Thông  
Vui lòng chọn một phương thức để tiếp tục:

Chính quy  Năm tuyển sinh 2022

- 1 Phương thức 1: Phương thức xét tuyển thẳng theo quy chế tuyển sinh của Bộ GD&ĐT và theo Đề án tuyển sinh của Học viện
- 2 Phương thức 2: Phương thức xét tuyển dựa vào kết quả thi tốt nghiệp THPT năm 2022
- 3 Phương thức 3: Phương thức xét tuyển kết hợp theo Đề án tuyển sinh của Học viện
- 4 Phương thức 4: Phương thức xét tuyển dựa vào kết quả bài thi đánh giá năng lực hoặc đánh giá tư duy

chọn đợt xét tuyển để thực hiện đăng ký xét tuyển

Phương thức xét tuyển kết hợp theo Đề án tuyển sinh của Học viện,

Vui lòng chọn 1 đợt xét tuyển để thực hiện đăng ký xét tuyển

- 1 Đợt 1: Đợt Xét tuyển kết hợp theo Đề án tuyển sinh của Học viện  
Kết thúc nộp hồ sơ tuyển sinh: Còn 0 ngày 17 giờ 53 phút 10 giây (08:39 24/05/2022)

- **Phương thức xét tuyển dựa vào kết quả bài thi đánh giá năng lực hoặc đánh giá tư duy, thí sinh chọn Phương thức 4**

Xin chào Linh,

Bạn đang tham gia hệ thống xét tuyển trực tuyến đại học chính quy của Học viện Công nghệ Bưu chính Viễn Thông  
Vui lòng chọn một phương thức để tiếp tục:

Chính quy  Năm tuyển sinh 2022

- 1 Phương thức 1: Phương thức xét tuyển thẳng theo quy chế tuyển sinh của Bộ GD&ĐT và theo Đề án tuyển sinh của Học viện
- 2 Phương thức 2: Phương thức xét tuyển dựa vào kết quả thi tốt nghiệp THPT năm 2022
- 3 Phương thức 3: Phương thức xét tuyển kết hợp theo Đề án tuyển sinh của Học viện
- 4 Phương thức 4: Phương thức xét tuyển dựa vào kết quả bài thi đánh giá năng lực hoặc đánh giá tư duy

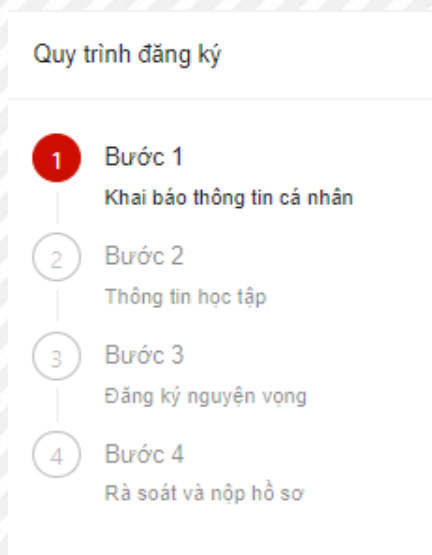
chọn đợt xét tuyển để thực hiện đăng ký xét tuyển

Phương thức xét tuyển dựa vào kết quả bài thi đánh giá năng lực hoặc đánh giá tư duy,

Vui lòng chọn 1 đợt xét tuyển để thực hiện đăng ký xét tuyển

- 1 Đợt 1: Đợt xét tuyển dựa vào kết quả bài thi đánh giá năng lực hoặc đánh giá tư duy  
Kết thúc nộp hồ sơ tuyển sinh: Còn 0 ngày 23 giờ 58 phút 7 giây (14:48 24/05/2022)

- Sau khi chọn đợt xét tuyển, thí sinh cần thực hiện đầy đủ 4 bước sau để khai báo và nộp hồ sơ. Học viện chỉ tiếp nhận các hồ sơ đã khai báo đầy đủ thông tin và nộp hồ sơ trước ngày kết thúc đăng ký.



### ❖ **Bước 1: Khai báo Thông tin cá nhân**

Thí sinh cập nhật thông tin cá nhân bằng cách nhập chính xác và đầy đủ thông tin vào các trường bên dưới. Sau đó chọn nút **Bước 2/4** để đến bước tiếp theo.

Thông tin cơ bản			
* Họ đệm	* Tên	* Số CMND/CCCD	* Ngày cấp
Lê Khánh	Linh	001303009012	12/05/2022
* Nơi cấp	* Email	* Số điện thoại	
Cục trưởng cục cảnh sát quản lý hành chính về trật tự x	ntrungnghia2112@gmail.com	0835112003	

Thông tin bổ sung			
* Ngày sinh	* Giới tính	* Dân tộc	
12/11/2004	Nữ	Kinh	
* Quốc tịch	* Tôn giáo	* Nơi sinh	
Việt Nam	Không	Trong nước	Thành phố Hà Nội
* Hộ khẩu thường trú			
Thành phố Hà Nội	Quận Đống Đa	Phường Trung Tự	
Hà Nội			

Thông tin liên hệ		
* Tên người liên hệ	* SĐT người liên hệ	
Lê Hưng	0943155646	
* Địa chỉ liên hệ		
Thành phố Hà Nội	Quận Đống Đa	Phường Trung Tự
Hà Nội		

**→ Bước 2/4**

## ❖ Bước 2: Thông tin học tập

**NH Nguyễn Thị Hồng Huệ**  
 CMND/CCD: **Mã số: P117000006**

Đợt xét tuyển kết hợp theo Đề án tuyển sinh của Học viện,  
 Kết thúc nộp hồ sơ tuyển sinh: Còn 6 ngày 16 giờ 17 phút 12 giây (08/09/01/09/2022)

11:16 01/04/2022: Mở đăng ký trực tuyến  
 08:23 01/06/2022: Kết thúc nộp hồ sơ tuyển sinh  
 11:00 01/06/2022: Công bố kết quả tuyển sinh

Quy trình đăng ký

- ✓ Bước 1: Khai báo thông tin cá nhân
- 2 **Bước 2: Thông tin học tập**
- 3 Bước 3: Đăng ký nguyện vọng
- 4 Bước 4: Ra soát và nộp hồ sơ

**Thông tin về trường THPT mà bạn theo học**

Bạn có chuyển trường trong thời gian học tập THPT không?  Không  Có

\* Chọn tỉnh/TP: Thành phố/Tên  
 \* Chọn quận/huyện: Quận/huyện  
 \* Tên trường: Tên trường

Mã tỉnh: Chưa chọn  
 Mã trường: Chưa chọn trường

\* Đối tượng ưu tiên: Chưa chọn  
 Khu vực ưu tiên: Chưa chọn trường  
 \* Năm tốt nghiệp: 2022

\* Phương thức xét tuyển: Chưa chọn  
 \* Đối tượng xét tuyển: Chưa chọn

Thí sinh nhập đầy đủ thông tin về trường THPT đang theo học

Đợt Xét tuyển kết hợp theo Đề án tuyển sinh của Học viện,  
 Kết thúc nộp hồ sơ tuyển sinh: Còn 2 ngày 1 giờ 45 phút 56 giây (11:16 14/05/2022)

11:16 01/04/2022: Mở đăng ký trực tuyến  
 11:16 14/05/2022: Kết thúc nộp hồ sơ tuyển sinh  
 11:17 15/05/2022: Công bố kết quả tuyển sinh

**Thông tin về trường THPT mà bạn theo học**

Bạn có chuyển trường trong thời gian học tập THPT không?  Không  Có

\* Chọn tỉnh/TP: Hà Nội  
 \* Chọn quận/huyện: Quận Đống Đa  
 \* Tên trường: THPT Đống Đa

Mã tỉnh: 01  
 Mã trường: 027

\* Đối tượng ưu tiên: Không thuộc diện ưu tiên  
 Khu vực ưu tiên: KV3  
 \* Năm tốt nghiệp: 2022

- Thí sinh điền thông tin về tỉnh/ TP, quận/ huyện, tên trường. Hệ thống sẽ tự điền các thông tin mã tỉnh và mã trường tương ứng.
- **Đối tượng ưu tiên:** Thí sinh lựa chọn đối tượng ưu tiên.
- **Khu vực ưu tiên:** Thí sinh lựa chọn khu vực ưu tiên.
- **Năm tốt nghiệp:** Thí sinh điền năm tốt nghiệp
- **Phương thức xét tuyển:**

### a. Xét tuyển theo phương thức kết hợp:

\* Phương thức xét tuyển: Phương thức xét tuyển kết hợp theo Đề án tuyển sinh của Học viện  
 \* Đối tượng xét tuyển: Chọn đối tượng

**Giấy tờ cần nộp**

STT	Tên giấy tờ	Bắt buộc	File đính kèm
1	Hồ sơ Học bạ THPT	Có	Chọn tệp
2	Giấy tờ liên quan đến đối tượng ưu tiên (nếu có)	Không	Chọn tệp

## Chọn **Đối tượng xét tuyển**

\* Phương thức xét tuyển ☺

Phương thức xét tuyển kết hợp theo Đề án tuyển sinh của Học viện

\* Đối tượng xét tuyển ☺

Chọn đối tượng

Giấy tờ cần nộp

STT	Tên giấy tờ
1	Hồ sơ Học bạ THPT ☺

Thí sinh sử dụng chứng chỉ quốc tế  
Thí sinh sử dụng chứng chỉ ngoại ngữ  
Thí sinh sử dụng giải Quốc gia, giải tỉnh, thành phố  
Thí sinh học lớp chuyên, trường chuyên

Thí sinh xác định mình thuộc đối tượng nào thì tích chọn đối tượng đó, vì với mỗi đối tượng, hồ sơ khai báo cho thí sinh cũng sẽ khác nhau.

*Lưu ý: Thí sinh chỉ được chọn 1 đối tượng nếu có đủ thông tin và đạt điều kiện đầu vào của các đối tượng đó*

- Đối với đối tượng **Thí sinh sử dụng chứng chỉ quốc tế**:

\* Phương thức xét tuyển ☺

Phương thức xét tuyển kết hợp theo Đề án tuyển sinh của Học viện

\* Đối tượng xét tuyển ☺

Thí sinh sử dụng chứng chỉ quốc tế

Kết quả học tập THPT

Loại	Cả năm Lớp 10	Cả năm Lớp 11	Học kỳ 1 hoặc Cả năm Lớp 12
Toán học	0.0	0.0	0.0
Vật lý	0.0	0.0	0.0
Hóa học	0.0	0.0	0.0
Tiếng Anh	0.0	0.0	0.0
Ngữ văn	0.0	0.0	0.0
Tổng kết	0.0	0.0	0.0
Hạnh kiểm	Hạnh kiểm	Hạnh kiểm	Hạnh kiểm

Thông tin về chứng chỉ quốc tế

\* Loại chứng chỉ quốc tế

Chọn loại chứng chỉ quốc tế

Mã dự thi

Nhập mã dự thi

Điểm thi

Nhập điểm thi

Ngày cấp chứng chỉ

Chọn thời điểm

Đơn vị cấp chứng chỉ

Nhập đơn vị cấp chứng chỉ

Chứng chỉ đính kèm

Chọn tệp

Giấy tờ cần nộp

STT	Tên giấy tờ	Bắt buộc	File đính kèm
1	Hồ sơ Học bạ THPT ☺	Có	Chọn tệp
2	Giấy tờ liên quan đến đối tượng ưu tiên (nếu có)	Không	Chọn tệp

Lưu ý:  
- Tổng dung lượng tập tin tải lên không quá 20MB!

← Bước 1/4

→ Bước 3/4

- Đối với đối tượng **Thí sinh sử dụng Chứng chỉ ngoại ngữ**:

Phương thức xét tuyển kết hợp theo Đề án tuyển sinh của Học viện

Thí sinh sử dụng chứng chỉ ngoại ngữ

**Kết quả học tập THPT**

Loại	Cả năm Lớp 10	Cả năm Lớp 11	Học kỳ 1 hoặc Cả năm Lớp 12
Toán học	<input type="text" value="0.0"/>	<input type="text" value="0.0"/>	<input type="text" value="0.0"/>
Vật lý	<input type="text" value="0.0"/>	<input type="text" value="0.0"/>	<input type="text" value="0.0"/>
Hóa học	<input type="text" value="0.0"/>	<input type="text" value="0.0"/>	<input type="text" value="0.0"/>
Tiếng Anh	<input type="text" value="0.0"/>	<input type="text" value="0.0"/>	<input type="text" value="0.0"/>
Ngữ văn	<input type="text" value="0.0"/>	<input type="text" value="0.0"/>	<input type="text" value="0.0"/>
Tổng kết	<input type="text" value="0.0"/>	<input type="text" value="0.0"/>	<input type="text" value="0.0"/>
Hạnh kiểm	<input type="text" value="Hạnh kiểm"/>	<input type="text" value="Hạnh kiểm"/>	<input type="text" value="Hạnh kiểm"/>

**Thông tin về chứng chỉ ngoại ngữ**

\* Ngôn ngữ

\* Loại chứng chỉ

Điểm thi

Ngày cấp chứng chỉ

Tiếng Anh

Chọn loại chứng chỉ

Nhập điểm thi

Chọn thời điểm

Đơn vị cấp chứng chỉ

Chứng chỉ đính kèm

Nhập đơn vị cấp chứng chỉ

⬇ Chọn tệp

**Giấy tờ cần nộp**

STT	Tên giấy tờ	Bắt buộc	File đính kèm
1	Hồ sơ Học bạ THPT ②	Có	⬇ Chọn tệp
2	Giấy tờ liên quan đến đối tượng ưu tiên (nếu có)	Không	⬇ Chọn tệp

**Lưu ý:**

- Tổng dung lượng tập tin tải lên không quá 20MB!

← Bước 1/4

→ Bước 3/4

- Đối với đối tượng **Thí sinh sử dụng Giải Quốc gia; Giải tỉnh, thành phố:**

\* Phương thức xét tuyển <sup>?</sup>

Phương thức xét tuyển kết hợp theo Đề án tuyển sinh của Học viện

\* Đối tượng xét tuyển <sup>?</sup>

Thí sinh sử dụng giải Quốc gia, giải tỉnh, thành phố

Kết quả học tập THPT

Loại	Cả năm Lớp 10	Cả năm Lớp 11	Học kỳ 1 hoặc Cả năm Lớp 12
Toán học	<input type="text" value="0.0"/>	<input type="text" value="0.0"/>	<input type="text" value="0.0"/>
Vật lý	<input type="text" value="0.0"/>	<input type="text" value="0.0"/>	<input type="text" value="0.0"/>
Hóa học	<input type="text" value="0.0"/>	<input type="text" value="0.0"/>	<input type="text" value="0.0"/>
Tiếng Anh	<input type="text" value="0.0"/>	<input type="text" value="0.0"/>	<input type="text" value="0.0"/>
Ngữ văn	<input type="text" value="0.0"/>	<input type="text" value="0.0"/>	<input type="text" value="0.0"/>
Tổng kết	<input type="text" value="0.0"/>	<input type="text" value="0.0"/>	<input type="text" value="0.0"/>
Hạnh kiểm	<input type="text" value="Hạnh kiểm"/>	<input type="text" value="Hạnh kiểm"/>	<input type="text" value="Hạnh kiểm"/>

Thông tin về giải HSG

\* Giải HSG cấp

Giấy tờ cần nộp

STT	Tên giấy tờ	Bắt buộc	File đính kèm
1	Hồ sơ Học bạ THPT <sup>?</sup>	Có	<input type="button" value="Chọn tệp"/>
2	Giấy tờ liên quan đến đối tượng ưu tiên (nếu có)	Không	<input type="button" value="Chọn tệp"/>

**Lưu ý:**  
- Tổng dung lượng tập tin tải lên không quá 20MB!

← Bước 1/4

→ Bước 3/4



• Đối với đối tượng **Là học sinh Trường chuyên hoặc lớp chuyên:**

\* Phương thức xét tuyển ⓘ \* Đối tượng xét tuyển ⓘ

Phương thức xét tuyển kết hợp theo Đề án tuyển sinh của Học viện ▼ Thí sinh học lớp chuyên, trường chuyên ▼

Kết quả học tập THPT

Loại	Cả năm Lớp 10	Cả năm Lớp 11	Học kỳ 1 hoặc Cả năm Lớp 12
Toán học	<input type="text" value="0.0"/>	<input type="text" value="0.0"/>	<input type="text" value="0.0"/>
Vật lý	<input type="text" value="0.0"/>	<input type="text" value="0.0"/>	<input type="text" value="0.0"/>
Hóa học	<input type="text" value="0.0"/>	<input type="text" value="0.0"/>	<input type="text" value="0.0"/>
Tiếng Anh	<input type="text" value="0.0"/>	<input type="text" value="0.0"/>	<input type="text" value="0.0"/>
Ngữ văn	<input type="text" value="0.0"/>	<input type="text" value="0.0"/>	<input type="text" value="0.0"/>
Tổng kết	<input type="text" value="0.0"/>	<input type="text" value="0.0"/>	<input type="text" value="0.0"/>
Hạnh kiểm	<input style="border: none; background-color: #f0f0f0; width: 100%;" type="text" value="Hạnh kiểm"/>	<input style="border: none; background-color: #f0f0f0; width: 100%;" type="text" value="Hạnh kiểm"/>	<input style="border: none; background-color: #f0f0f0; width: 100%;" type="text" value="Hạnh kiểm"/>

Giấy tờ cần nộp

STT	Tên giấy tờ	Bắt buộc	File đính kèm
1	Hồ sơ Học bạ THPT ⓘ	Có	<input type="button" value="Chọn tệp"/>
2	Giấy tờ liên quan đến đối tượng ưu tiên (nếu có)	Không	<input type="button" value="Chọn tệp"/>

Lưu ý:  
- Tổng dung lượng tập tin tải lên không quá 20MB!

**Lưu ý:** Chỉ những thí sinh học tập tại các trường chuyên mới được chọn đối tượng này.  
Nếu cần chỉnh sửa, thí sinh chọn quay lại bước trước để thực hiện chỉnh sửa.

**b. Nếu xét tuyển dựa vào kết quả bài thi đánh giá năng lực hoặc đánh giá tư duy:**

\* Phương thức xét tuyển ⓘ \* Đối tượng xét tuyển ⓘ

Phương thức xét tuyển dựa vào kết quả bài thi đánh giá năng lực hoặc đánh giá ... ▼ Thí sinh có điểm thi đánh giá năng lực ▼

Thông tin thi đánh giá năng lực

\* Đơn vị tổ chức

Chọn đơn vị tổ chức ▼

Giấy tờ cần nộp

STT	Tên giấy tờ	Bắt buộc	File đính kèm
1	Hồ sơ Học bạ THPT ⓘ	Có	<input type="button" value="Chọn tệp"/>
2	Giấy tờ liên quan đến đối tượng ưu tiên (nếu có)	Không	<input type="button" value="Chọn tệp"/>

Lưu ý:  
- Tổng dung lượng tập tin tải lên không quá 20MB!

Ở đây, thí sinh lưu ý phần **"Đối tượng xét tuyển"**, thí sinh chọn đối tượng là **Thí sinh có điểm thi đánh giá năng lực, tư duy**

\* Phương thức xét tuyển ☺      \* Đối tượng xét tuyển ☺

Phương thức xét tuyển dựa vào kết quả bài thi đánh giá năng lực hoặc đánh giá ...      Thí sinh có điểm thi đánh giá năng lực

Thông tin thi đă...      Thí sinh có điểm thi đánh giá năng lực

Sau đó, chọn **"Đơn vị tổ chức"** kỳ thi đánh giá năng lực phù hợp

\* Đơn vị tổ chức

Chọn đơn vị tổ chức

ĐHQG Hà Nội      Điểm quy đổi

ĐHQG Thành phố Hồ Chí Minh      Đối tượng

ĐH Bách khoa Hà Nội      Điểm quy đổi

Màn hình hiển thị:

\* Phương thức xét tuyển ☺      \* Đối tượng xét tuyển ☺

Phương thức xét tuyển dựa vào kết quả bài thi đánh giá năng lực hoặc đánh giá ...      Thí sinh có điểm thi đánh giá năng lực

Thông tin thi đánh giá năng lực

\* Đơn vị tổ chức      \* Điểm đánh giá năng lực      \* Ngày thi

ĐHQG Hà Nội      Nhập điểm      DD/MM/YYYY

\* Giấy xác nhận

⬇ Chọn tệp

Điểm quy đổi

STT	Đối tượng	Điểm quy đổi
1	Thí sinh có điểm thi đánh giá năng lực	0

< 1 >

Giấy tờ cần nộp

STT	Tên giấy tờ	Bắt buộc	File đính kèm
1	Hồ sơ Học bạ THPT ☺	Có	⬇ Chọn tệp
2	Giấy tờ liên quan đến đối tượng ưu tiên (nếu có)	Không	⬇ Chọn tệp

Lưu ý:  
- Tổng dung lượng tập tin tải lên không quá 20MB!

< Bước 1/4      > Bước 3/4

Thí sinh cập nhật chính xác và đầy đủ thông tin vào các trường, sau đó chọn nút **Bước 3/4** để đến bước tiếp theo.

❖ **Bước 3: Đăng ký nguyện vọng**

➤ **Thêm nguyện vọng:**

- Màn hình danh sách nguyện vọng hiển thị

Danh sách nguyện vọng

Lưu ý: Thí sinh có thể thay đổi thứ tự nguyện vọng bằng cách click vào nút mũi tên lên hoặc xuống ở cột thao tác đối với mỗi nguyện vọng

+ Thêm nguyện vọng

TT	Mã ngành	Tên ngành	Cơ sở đào tạo	Đối tượng xét tuyển	Tổ hợp	Điểm xét tuyển chưa có ưu tiên	Điểm xét tuyển có ưu tiên	Chi tiết thành phần	Thao tác
Trống									

← Bước 2/4
Lưu
✓ Bước 4/4

- Nhấn vào ô **“Thêm nguyện vọng”**

Danh sách nguyện vọng

Lưu ý: Thí sinh có thể thay đổi thứ tự nguyện vọng bằng cách click vào nút mũi tên lên hoặc xuống ở cột thao tác đối với mỗi nguyện vọng

+ Thêm nguyện vọng

TT	Mã ngành	Tên ngành	Cơ sở đào tạo	Đối tượng xét tuyển	Tổ hợp	Điểm xét tuyển chưa có ưu tiên	Điểm xét tuyển có ưu tiên	Chi tiết thành phần	Thao tác
Trống									

← Bước 2/4
Lưu
✓ Bước 4/4

- ✓ **Nếu xét tuyển theo phương thức kết hợp:** Màn hình hiển thị

Đợt Xét tuyển kết hợp theo Đề án tuyển sinh của Học viện.

Kết thúc nộp hồ sơ tuyển

11:16 01/04/2022  
Mở đăng ký trực tuyến

X

Thêm nguyện vọng

\* Chọn đối tượng xét tuyển

Chọn đối tượng xét tuyển

\* Chọn cơ sở đào tạo

Chọn cơ sở đào tạo

\* Chọn ngành xét tuyển

Chọn ngành xét tuyển

+ Lưu
X Đóng

← Bước 2/4
Lưu
✓ Bước 4/4

Thí sinh chọn thông tin cơ sở đào tạo, ngành xét tuyển, tổ hợp xét tuyển tương ứng  
Sau đó, sinh viên nhập nguyện vọng tương ứng -> ấn **“Lưu”**

Thêm nguyện vọng X

\* Chọn đối tượng xét tuyển

Thí sinh sử dụng giải Quốc gia, giải tỉnh, thành phố v

\* Chọn cơ sở đào tạo

Học viện Công nghệ Bưu chính Viễn thông - Cơ sở phía Bắc (BVH) v

\* Chọn ngành xét tuyển

7480201 - Ngành Công nghệ thông tin (A00,A01) v

\* Chọn tổ hợp xét tuyển

A01 (Toán học,Vật lý,Tiếng Anh) v

+ Lưu
X Đóng

- ✓ **Nếu xét tuyển dựa vào kết quả bài thi đánh giá năng lực hoặc đánh giá tư duy:** Màn hình hiển thị

Đợt xét tuyển dựa vào kết quả bài thi đánh giá năng lực hoặc đánh giá tư duy.

Kết thúc nộp hồ sơ tuyển

14:48 01/03/2022  
Mở đăng ký trực tuyến

Lưu ý: Thí sinh có thể th

+ Thêm nguyện vọng

TT | Mã ngành

Trống

← Bước 2/4

Lưu

✓ Bước 4/4

19:40 01/06/2022  
Công bố kết quả tuyển sinh

o tác đối với mỗi nguyện vọng

xét hư iên	Điểm xét tuyển có ưu tiên	Chi tiết thành phần	Thao tác
------------------	---------------------------------	---------------------	----------

Thí sinh chọn thông tin cơ sở đào tạo, ngành xét tuyển tương ứng. Sau đó, sinh viên nhập nguyện vọng tương ứng -> ấn "Lưu"

Thêm nguyện vọng ✕

\* Chọn đối tượng xét tuyển

Thí sinh có điểm thi đánh giá năng lực ▼

\* Chọn cơ sở đào tạo

Học viện Công nghệ Bưu chính Viễn thông - Cơ sở phía Bắc (BVH) ▼

\* Chọn ngành xét tuyển

7480201 - Ngành Công nghệ thông tin (A00,A01) ▼

+ Lưu
✕ Đóng

### ➤ Thay đổi thứ tự nguyện vọng

Thí sinh có thể thay đổi thứ tự nguyện vọng bằng cách click vào nút mũi tên lên hoặc xuống ở cột thao tác đối với mỗi nguyện vọng

**Danh sách nguyện vọng**

Lưu ý: Thí sinh có thể thay đổi thứ tự nguyện vọng bằng cách click vào nút mũi tên lên hoặc xuống ở cột thao tác đối với mỗi nguyện vọng

+ Thêm nguyện vọng

TT	Mã ngành	Tên ngành	Cơ sở đào tạo	Đối tượng xét tuyển	Điểm xét tuyển chưa có ưu tiên	Điểm xét tuyển có ưu tiên	Chi tiết thành phần	Thao tác
1	7480201	Ngành Công nghệ thông tin	Học viện Công nghệ Bưu chính Viễn thông - Cơ sở phía Bắc	Thí sinh có điểm thi đánh giá năng lực	21.00	21	Điểm quy đổi kết quả bài thi ĐGNL trường ĐHQG Hà Nội (105 điểm): 21 Điểm ưu tiên đối tượng: 0 Điểm ưu tiên khu vực: 0	<div style="display: flex; justify-content: space-around; align-items: center;"> <span style="border: 1px solid #ccc; padding: 2px;">✎</span> <span style="border: 1px solid #ccc; padding: 2px;">✖</span> </div> <div style="display: flex; justify-content: space-around; align-items: center;"> <span style="border: 1px solid #ccc; padding: 2px;">▲</span> <span style="border: 1px solid #ccc; padding: 2px;">▼</span> </div>
2	7480202	Ngành An toàn thông tin	Học viện Công nghệ Bưu chính Viễn thông - Cơ sở phía Bắc	Thí sinh có điểm thi đánh giá năng lực	21.00	21	Điểm quy đổi kết quả bài thi ĐGNL trường ĐHQG Hà Nội (105 điểm): 21 Điểm ưu tiên đối tượng: 0 Điểm ưu tiên khu vực: 0	<div style="display: flex; justify-content: space-around; align-items: center;"> <span style="border: 1px solid #ccc; padding: 2px;">✎</span> <span style="border: 1px solid #ccc; padding: 2px;">✖</span> </div> <div style="display: flex; justify-content: space-around; align-items: center;"> <span style="border: 1px solid #ccc; padding: 2px;">▲</span> <span style="border: 1px solid #ccc; padding: 2px;">▼</span> </div>

Các bước thực hiện tương tự nếu sinh viên muốn thêm nguyện vọng khác. Thí sinh được chọn tối đa 2 nguyện vọng để xét tuyển vào trường.

### ➤ Chỉnh sửa nguyện vọng

Thí sinh chọn biểu tượng ✎ ở cuối hàng nguyện vọng mình muốn chỉnh sửa

**Danh sách nguyện vọng**

Lưu ý: Thí sinh có thể thay đổi thứ tự nguyện vọng bằng cách click vào nút mũi tên lên hoặc xuống ở cột thao tác đối với mỗi nguyện vọng

+ Thêm nguyện vọng

TT	Mã ngành	Tên ngành	Cơ sở đào tạo	Đối tượng xét tuyển	Điểm xét tuyển chưa có ưu tiên	Điểm xét tuyển có ưu tiên	Chi tiết thành phần	Thao tác
1	7480201	Ngành Công nghệ thông tin	Học viện Công nghệ Bưu chính Viễn thông - Cơ sở phía Bắc	Thí sinh có điểm thi đánh giá năng lực	21.00	21	Điểm quy đổi kết quả bài thi ĐGNL trường ĐHQG Hà Nội (105 điểm): 21 Điểm ưu tiên đối tượng: 0 Điểm ưu tiên khu vực: 0	<div style="display: flex; justify-content: space-around; align-items: center;"> <span style="border: 2px solid red; padding: 2px;">✎</span> <span style="border: 1px solid #ccc; padding: 2px;">✖</span> </div> <div style="display: flex; justify-content: space-around; align-items: center;"> <span style="border: 1px solid #ccc; padding: 2px;">▲</span> <span style="border: 1px solid #ccc; padding: 2px;">▼</span> </div>
2	7480202	Ngành An toàn thông tin	Học viện Công nghệ Bưu chính Viễn thông - Cơ sở phía Bắc	Thí sinh có điểm thi đánh giá năng lực	21.00	21	Điểm quy đổi kết quả bài thi ĐGNL trường ĐHQG Hà Nội (105 điểm): 21 Điểm ưu tiên đối tượng: 0 Điểm ưu tiên khu vực: 0	<div style="display: flex; justify-content: space-around; align-items: center;"> <span style="border: 1px solid #ccc; padding: 2px;">✎</span> <span style="border: 1px solid #ccc; padding: 2px;">✖</span> </div> <div style="display: flex; justify-content: space-around; align-items: center;"> <span style="border: 1px solid #ccc; padding: 2px;">▲</span> <span style="border: 1px solid #ccc; padding: 2px;">▼</span> </div>

Màn hình chỉnh sửa hiển thị. Người dùng chỉnh sửa nội dung, sau đó ấn "Lưu".

Chỉnh sửa nguyện vọng

\* Chọn đối tượng xét tuyển

Thí sinh có điểm thi đánh giá năng lực

\* Chọn cơ sở đào tạo


Học viện Công nghệ Bưu chính Viễn thông - Cơ sở phía Bắc (BVH)

\* Chọn ngành xét tuyển

7480201 - Ngành Công nghệ thông tin (A00,A01)

+ Lưu X Đóng

### ➤ Xóa nguyện vọng

Thí sinh chọn biểu tượng  ở cuối hàng nguyện vọng mình muốn xóa

Danh sách nguyện vọng

Lưu ý: Thí sinh có thể thay đổi thứ tự nguyện vọng bằng cách click vào nút mũi tên lên hoặc xuống ở cột thao tác đối với mỗi nguyện vọng

+ Thêm nguyện vọng

TT	Mã ngành	Tên ngành	Cơ sở đào tạo	Đối tượng xét tuyển	Điểm xét tuyển chưa có ưu tiên	Điểm xét tuyển có ưu tiên	Chi tiết thành phần	Thao tác
1	7480201	Ngành Công nghệ thông tin	Học viện Công nghệ Bưu chính Viễn thông - Cơ sở phía Bắc	Thí sinh có điểm thi đánh giá năng lực	21.00	21	Điểm quy đổi kết quả bài thi ĐGNL trường ĐHQG Hà Nội (105 điểm): 21 Điểm ưu tiên đối tượng: 0 Điểm ưu tiên khu vực: 0	 
2	7480202	Ngành An toàn thông tin	Học viện Công nghệ Bưu chính Viễn thông - Cơ sở phía Bắc	Thí sinh có điểm thi đánh giá năng lực	21.00	21	Điểm quy đổi kết quả bài thi ĐGNL trường ĐHQG Hà Nội (105 điểm): 21 Điểm ưu tiên đối tượng: 0 Điểm ưu tiên khu vực: 0	 

Chọn **Có** để thực hiện xóa nguyện vọng

Danh sách nguyện vọng

Lưu ý: Thí sinh có thể thay đổi thứ tự nguyện vọng bằng cách click vào nút mũi tên lên hoặc xuống ở cột thao tác đối với mỗi nguyện vọng

+ Thêm nguyện vọng

TT	Mã ngành	Tên ngành	Cơ sở đào tạo	Đối tượng xét tuyển	Điểm xét tuyển chưa có ưu tiên	Điểm xét tuyển có ưu tiên	Chi tiết thành phần	Thao tác
1	7480201	Ngành Công nghệ thông tin	Học viện Công nghệ Bưu chính Viễn thông - Cơ sở phía Bắc	Thí sinh có điểm thi đánh giá năng lực	21.00	21	Điểm quy đổi kết quả bài thi ĐGNL trường ĐHQG Hà Nội (105 điểm): 21 Điểm ưu tiên đối tượng: 0 Điểm ưu tiên khu vực: 0	 
2	7480202	Ngành An toàn thông tin	Học viện Công nghệ Bưu chính Viễn thông - Cơ sở phía Bắc	Thí sinh có điểm thi đánh giá năng lực	21.00	21	Điểm quy đổi kết quả bài thi ĐGNL trường ĐHQG Hà Nội (105 điểm): 21 Điểm ưu tiên đối tượng: 0 Điểm ưu tiên khu vực: 0	 

Ban có chắc muốn xóa nguyện vọng?

Không **Có**

### ❖ Bước 4: rà soát và nộp hồ sơ

➤ Màn hình hiển thị tổng quan phiếu đăng ký xét tuyển mà sinh viên tạo sau 3 bước. Thí sinh thực hiện kiểm tra lại thông tin của mình.

**Nguyễn Thị Hồng Huệ**

CAND/CCDD: C  
Mã số an: PT00300006

Quy trình đăng ký

- Bước 1  
Khảo báo thông tin cá nhân
- Bước 2  
Thông tin học tập
- Bước 3  
Đăng ký nguyện vọng
- Bước 4  
Rà soát và nộp hồ sơ

Dự Xét tuyển kỳ học theo Đề án tuyển sinh của Học viện,  
Kết thúc nộp hồ sơ tuyển sinh: Còn 5 ngày 21 giờ 35 phút 6 giây (08/28/01/06/2022)

08/28/21/06/2022 00:39 21/06/2022 11:08 21/06/2022  
Mở đăng ký trực tuyến  
Kết thúc nộp hồ sơ tuyển sinh  
Đăng bộ kết quả tuyển sinh

### PHIẾU ĐĂNG KÝ XÉT TUYỂN ĐẠI HỌC HỆ CHÍNH QUY NĂM 2022

**A. THÔNG TIN THÍ SINH:**

1. Họ và tên: Nguyễn Thị Hồng Huệ      2. Giới tính: Nữ

3. Nơi sinh: Thành phố Hà Nội

4. Mã khu vực tuyển sinh: Km0 đường Nguyễn Trãi, Phường Mộ Lao, Quận Hà Đông, Thành phố Hà Nội

7. Địa chỉ liên hệ: Km0 đường Nguyễn Trãi, Phường Mộ Lao, Quận Hà Đông, Thành phố Hà Nội

8. Số điện thoại:      9. Email:      10. Dân tộc: Kinh

11. Nơi học THPT:

Lớp 10	THPT Hà Đông		
Mã sinh	01	Mã trường	217
Lớp 11	THPT Hà Đông		
Mã sinh	01	Mã trường	217
Lớp 12	THPT Hà Đông		
Mã sinh	01	Mã trường	217

11. Đối tượng ưu tiên tuyển sinh: Không thuộc diện ưu tiên

12. Khu vực ưu tiên tuyển sinh: K03

13. Năm sản xuất: 2022

14. Kết quả học tập THPT:

Loại	Cả năm Lớp 10	Cả năm Lớp 11	Học kỳ 1 hoặc Cả năm Lớp 12
T toán học	9	9	9
Vật lý	9	9	9
Hóa học	10	9	9
Tiếng Anh	9	9	9
Ngữ văn	9	9	9
Tổng kết	9	9	9
Hạn kiểm	Tốt	Tốt	Tốt

**B. THÔNG TIN ĐĂNG KÝ XÉT TUYỂN:**

1. Thông tin và chứng chỉ tiếng Anh:

Tên loại chứng chỉ	Điểm thi chứng chỉ	Ngày cấp	Đơn vị cấp	File minh chứng
IELTS	6.5	12/05/2022	Hai Giang Anh	<a href="#">Xem file tin 1</a>

2. Danh sách nguyện vọng:

TT	Mã ngành	Tên ngành	Cơ sở đào tạo	Đối tượng xét tuyển	Tổ hợp	Điểm xét tuyển chung có ưu tiên	Điểm xét tuyển có ưu tiên	Chỉ số thành phần
1	7480201	Ngành Công nghệ thông tin	Học viện Công nghệ Bưu chính Viễn thông - Cơ sở phía Bắc	Thí sinh sử dụng chứng chỉ ngoại ngữ	A00	27.33	27.33	T toán học: 9 Vật lý: 9 Hóa học: 9.33 Điểm ưu tiên đối tượng: 0 Điểm ưu tiên khu vực: 0
2	7480202	Ngành An toàn thông tin	Học viện Công nghệ Bưu chính Viễn thông - Cơ sở phía Bắc	Thí sinh sử dụng chứng chỉ ngoại ngữ	A00	27.33	27.33	T toán học: 9 Vật lý: 9 Hóa học: 9.33 Điểm ưu tiên đối tượng: 0 Điểm ưu tiên khu vực: 0

3. Danh sách giấy tờ nộp:

STT	Tên giấy tờ	File đính kèm
1	Hồ sơ Học bạ THPT	<a href="#">Xem file tin 1</a>
2	Giấy tờ liên quan đến đối tượng ưu tiên (nếu có)	

[Chỉnh sửa hồ sơ](#)      [Khóa hồ sơ](#)

➤ **Chỉnh sửa hồ sơ**

Thí sinh chọn “**Chỉnh sửa hồ sơ**” thì sẽ hệ thống sẽ chuyển về giao diện **Bước 1** để thí sinh có thể thực hiện chỉnh sửa hồ sơ

## B. THÔNG TIN ĐĂNG KÝ XÉT TUYỂN:

1. Giải thưởng HSG cấp Quốc gia: Tin học

Loại giải	Năm đạt giải	Nơi cấp	File minh chứng
Giải Ba	2021	Thành phố Hà Nội	<a href="#">Xem tập tin 1</a>

2. Danh sách nguyện vọng:

TT	Mã ngành	Tên ngành	Cơ sở đào tạo	Đối tượng xét tuyển	Tổ hợp	Điểm xét tuyển chưa có ưu tiên	Điểm xét tuyển có ưu tiên	Chi tiết thành phần
1	7480201	Ngành Công nghệ thông tin	Học viện Công nghệ Bưu chính Viễn thông - Cơ sở phía Bắc	Thí sinh sử dụng giải Quốc gia, giải tỉnh, thành phố	A01	27.00	27	Toán học: 9 Vật lý: 9 Tiếng Anh: 9 Điểm ưu tiên đối tượng: 0 Điểm ưu tiên khu vực: 0
2	7510301	Ngành Công nghệ kỹ thuật Điện, điện tử	Học viện Công nghệ Bưu chính Viễn thông - Cơ sở phía Bắc	Thí sinh sử dụng giải Quốc gia, giải tỉnh, thành phố	A00	27.00	27	Toán học: 9 Vật lý: 9 Hóa học: 9 Điểm ưu tiên đối tượng: 0 Điểm ưu tiên khu vực: 0

3. Danh sách giấy tờ nộp:

STT	Tên giấy tờ	File đính kèm
1	Hồ sơ Học bạ THPT ©	<a href="#">Xem tập tin 1</a>
2	Giấy tờ liên quan đến đối tượng ưu tiên (nếu có)	<a href="#">Xem tập tin 1</a>

[✎ Chỉnh sửa hồ sơ](#)

[🔑 Khóa hồ sơ](#)

### ➤ **Khóa hồ sơ**

**Lưu ý: Thí sinh chưa bắt buộc Khóa hồ sơ ngay lập tức mà có thể thực hiện cập nhật thông tin hồ sơ, thay đổi nguyện vọng và Khóa hồ sơ trước hạn.**

- Sau khi đã chắc chắn các thông tin trên hồ sơ là chính xác. Thí sinh chọn vào **"Khóa hồ sơ"**

## B. THÔNG TIN ĐĂNG KÝ XÉT TUYỂN:

1. Giải thưởng HSG cấp Quốc gia: Tin học

Loại giải	Năm đạt giải	Nơi cấp	File minh chứng
Giải Ba	2021	Thành phố Hà Nội	<a href="#">Xem tập tin 1</a>

2. Danh sách nguyện vọng:

TT	Mã ngành	Tên ngành	Cơ sở đào tạo	Đối tượng xét tuyển	Tổ hợp	Điểm xét tuyển chưa có ưu tiên	Điểm xét tuyển có ưu tiên	Chi tiết thành phần
1	7480201	Ngành Công nghệ thông tin	Học viện Công nghệ Bưu chính Viễn thông - Cơ sở phía Bắc	Thí sinh sử dụng giải Quốc gia, giải tỉnh, thành phố	A01	27.00	27	Toán học: 9 Vật lý: 9 Tiếng Anh: 9 Điểm ưu tiên đối tượng: 0 Điểm ưu tiên khu vực: 0
2	7510301	Ngành Công nghệ kỹ thuật Điện, điện tử	Học viện Công nghệ Bưu chính Viễn thông - Cơ sở phía Bắc	Thí sinh sử dụng giải Quốc gia, giải tỉnh, thành phố	A00	27.00	27	Toán học: 9 Vật lý: 9 Hóa học: 9 Điểm ưu tiên đối tượng: 0 Điểm ưu tiên khu vực: 0

3. Danh sách giấy tờ nộp:

STT	Tên giấy tờ	File đính kèm
1	Hồ sơ Học bạ THPT ©	<a href="#">Xem tập tin 1</a>
2	Giấy tờ liên quan đến đối tượng ưu tiên (nếu có)	<a href="#">Xem tập tin 1</a>

[✎ Chỉnh sửa hồ sơ](#)

[🔑 Khóa hồ sơ](#)



Sau đó ấn **"Xác nhận"** để thực hiện khóa hồ sơ

Tổng kết 9.5 9.2 9.3

Hành kiểm

**B. THÔNG TIN**

1. Giải thưởng HSG cấp

Loại giải

Giải Ba

2. Danh sách nguyện vọng

File minh chứng

Xem tập tin 1

Xác nhận Hủy

TT Mã ngành Tên ngành Cơ sở đào tạo Đối tượng xét tuyển Tổ hợp Điểm xét tuyển chưa có ưu tiên Điểm xét tuyển có ưu tiên Chi tiết thành phần

Màn hình hiển thị

NH Nguyễn Thị Hồng Huệ

CMND/CCCD:  
Mã hồ sơ: PTIT0300006

Quy trình đăng ký

Bước 1 Khai báo thông tin cá nhân

Bước 2 Thông tin học tập

Bước 3 Đăng ký nguyện vọng

**4** Bước 4 Rà soát và nộp hồ sơ

Đợt Xét tuyển kết hợp theo Đề án tuyển sinh của Học viện.  
Kết thúc nộp hồ sơ tuyển sinh: Còn 5 ngày 21 giờ 24 phút 7 giây (08:39 01/06/2022)

11:16 01/04/2022 Mở đăng ký trực tuyến

08:39 01/06/2022 Kết thúc nộp hồ sơ tuyển sinh

11:00 01/06/2022 Công bố kết quả tuyển sinh

**PTIT**

Bạn đã nộp hồ sơ

Trạng thái thanh toán: **Chưa thanh toán đủ**

Thí sinh xem thông tin thanh toán và thực hiện thanh toán theo hướng dẫn

Xem hồ sơ đã nộp In phiếu Xem thông tin thanh toán

**Lưu ý:** Sau khi Khóa và nộp hồ sơ, thí sinh không thể thực hiện chỉnh sửa hồ sơ mà chỉ có thể xem lại hồ sơ đã nộp.

#### ❖ In phiếu

Sau khi Khóa và nộp hồ sơ, thí sinh in Phiếu đăng ký bằng cách ấn **"In phiếu"**

11:16 01/04/2022 Mở đăng ký trực tuyến

11:16 14/05/2022 Kết thúc nộp hồ sơ tuyển sinh

11:17 15/05/2022 Công bố kết quả tuyển sinh

**PTIT**

Bạn đã nộp hồ sơ

Trạng thái thanh toán: **Chưa thanh toán đủ**

Thí sinh xem thông tin thanh toán và thực hiện thanh toán theo hướng dẫn

Xem hồ sơ đã nộp In phiếu Xem thông tin thanh toán

Phiếu đăng ký để được tải về dưới dạng pdf, thí sinh có thể in ra để nộp hồ sơ xét tuyển về nhà trường

PTIT0100101\_120520221125.pdf 1 / 2 100%

BỘ THÔNG TIN VÀ TRUYỀN THÔNG  
HỌC VIỆN CÔNG NGHỆ BƯU CHÍNH VIỄN THÔNG

CỘNG HÒA XÃ HỘI CHỦ NGHĨA VIỆT NAM  
Độc lập - Tự do - Hạnh phúc

PHIẾU ĐĂNG KÝ XÉT TUYỂN ĐẠI HỌC HỆ CHÍNH QUY NĂM 2022  
(Điện xét tuyển theo phương thức kết hợp)

Ảnh 4x6

A. THÔNG TIN THÍ SINH

1. Họ và tên của thí sinh (Viết đúng như trong giấy khai sinh bằng chữ in hoa có dấu)  
LÊ KHÁNH LINH

Số hồ sơ: PTIT0100101

Giới tính: (Nữ ghi 1, Nam ghi 0): 1

2. Ngày, tháng và 2 số cuối của năm sinh: 12 11 20  
(Nếu ngày và tháng sinh nhỏ hơn 10 thì ghi số 0 ở đầu) Ngày Tháng Năm

3. Nơi sinh: (tỉnh hoặc thành phố) Thành phố Hà Nội Dân tộc: Kinh

4. Giấy CMND/căn cước CD: (Ghi như hồ sơ đăng ký dự thi) 001303009012

5. Nơi học THPT: (ghi tên trường và nơi trường đóng: huyện (quận), tỉnh (thành phố) và ghi mã tỉnh, mã trường)

Lớp	Tên trường	Mã tỉnh	Mã trường
Lớp 10	THPT Đống Đa	01	027
Lớp 11	THPT Đống Đa	01	027
Lớp 12	THPT Đống Đa	01	027

Năm tốt nghiệp: Năm 2022  Trước năm 2022

6. Đối tượng ưu tiên tuyển sinh (nếu có): Không thuộc diện ưu tiên

7. Khu vực ưu tiên: KV3

8. Địa chỉ liên hệ: Hà Nội - Phường Trung Tự - Quận Đống Đa - Thành phố Hà Nội

9. Số điện thoại: 0835112003 Email: ntrungghia2112@gmail.com


### ❖ Thanh toán

Thí sinh chọn **"Xem thông tin thanh toán"** để thực hiện thanh toán lệ phí xét tuyển

11:16 01/04/2022 Mở đăng ký trực tuyển

11:16 14/05/2022 Kết thúc nộp hồ sơ tuyển sinh

11:17 15/05/2022 Công bố kết quả tuyển sinh



Bạn đã nộp hồ sơ

Trạng thái thanh toán: Chưa thanh toán đủ

Thí sinh xem thông tin thanh toán và thực hiện thanh toán theo hướng dẫn

Xem hồ sơ đã nộp In phiếu Xem thông tin thanh toán

Màn hình hiển thị

**Trạng thái:** **Bạn chưa nộp đủ Lệ phí** X

Số lượng: 2 Nguyễn vọng. Mức lệ phí: 25,000 đ/Nguyễn vọng

Số tiền phải nộp	50,000 đ
Số tiền đã nộp	0 đ
Số tiền còn lại phải nộp	50,000 đ
Số tiền thanh toán thừa	0 đ

**Chi tiết** Lịch sử thanh toán

STT	Danh mục	Số tiền
1	Đợt xét tuyển dựa vào kết quả bài thi đánh giá năng lực hoặc đánh giá tư duy	50,000 đồng
Tổng		50,000 đồng

**Hướng dẫn thanh toán:**

- Nếu sinh viên sử dụng tài khoản BIDV thì mã thanh toán là: **0102\*\*\*\*\***
- Nếu sinh viên sử dụng tài khoản Ngân hàng khác thì mã thanh toán là: **96366\*\*\*\*\***
- Sinh viên có thể tham khảo hướng dẫn thanh toán chi tiết tại [đây](#)

Lưu ý: Sinh viên vui lòng thanh toán chính xác số tiền yêu cầu (không làm tròn) để hệ thống ghi nhận giao dịch là hợp lệ

**OK**

- Thí sinh nộp tiền lệ phí theo hướng dẫn trên màn hình
  - ✓ Nếu sinh viên sử dụng tài khoản BIDV thì mã thanh toán là: **0102\*\*\*\*\***
  - ✓ Nếu sinh viên sử dụng tài khoản Ngân hàng khác thì mã thanh toán là: **96366\*\*\*\*\***
- Thí sinh có thể tham khảo mẫu hướng dẫn thanh toán chi tiết đính kèm ở hướng dẫn trên màn hình

#### 4. HƯỚNG DẪN THANH TOÁN LỆ PHÍ ĐKXT

Sau khi thí sinh thực hiện đăng ký xét tuyển thành công, hệ thống sẽ hiển thị thông tin thanh toán của thí sinh với 2 mã thanh toán như hình dưới: (*Mã thanh toán này chính là số tài khoản thụ hưởng*)

- Mã thanh toán cho BIDV:** nhập số này vào phần mã khách hàng nếu người dùng sử dụng ngân hàng BIDV
- Mã thanh toán cho ngân hàng khác:** nhập số này vào phần số tài khoản thụ hưởng nếu người dùng sử dụng ngân hàng khác BIDV

**Trạng thái: Bạn chưa nộp đủ Lệ phí**  
Số lượng: 2 Nguyễn vọng. Mức lệ phí: 25,000 đ/Nguyễn vọng

Số tiền phải nộp	50,000 đ
Số tiền đã nộp	0 đ
Số tiền còn lại phải nộp	50,000 đ
Số tiền thanh toán thừa	0 đ

**Chi tiết** Lịch sử thanh toán

STT	Danh mục	Số tiền
1	Đợt xét tuyển dựa vào kết quả bài thi đánh giá năng lực hoặc đánh giá tự duy	50,000 đồng
	<b>Tổng</b>	<b>50,000 đồng</b>

**Hướng dẫn thanh toán:**

- Nếu sinh viên sử dụng tài khoản BIDV thì mã thanh toán là: **010720**
- Nếu sinh viên sử dụng tài khoản Ngân hàng khác thì mã thanh toán là: **9636660**
- Sinh viên có thể tham khảo hướng dẫn thanh toán chi tiết tại [đây](#)

**Lưu ý:** Sinh viên vui lòng thanh toán chính xác số tiền yêu cầu (không làm tròn) để hệ thống ghi nhận giao dịch là hợp lệ

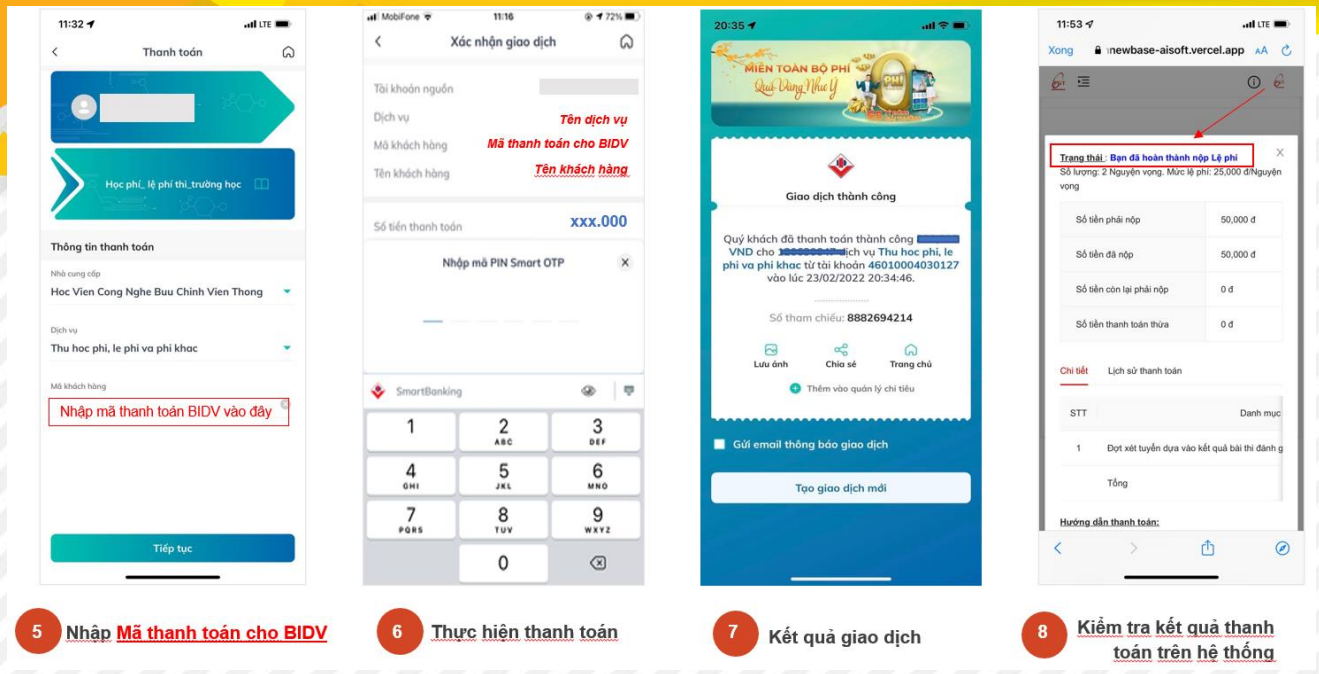
**OK**

*Mã thanh toán cho BIDV*

*Mã thanh toán cho ngân hàng khác BIDV*

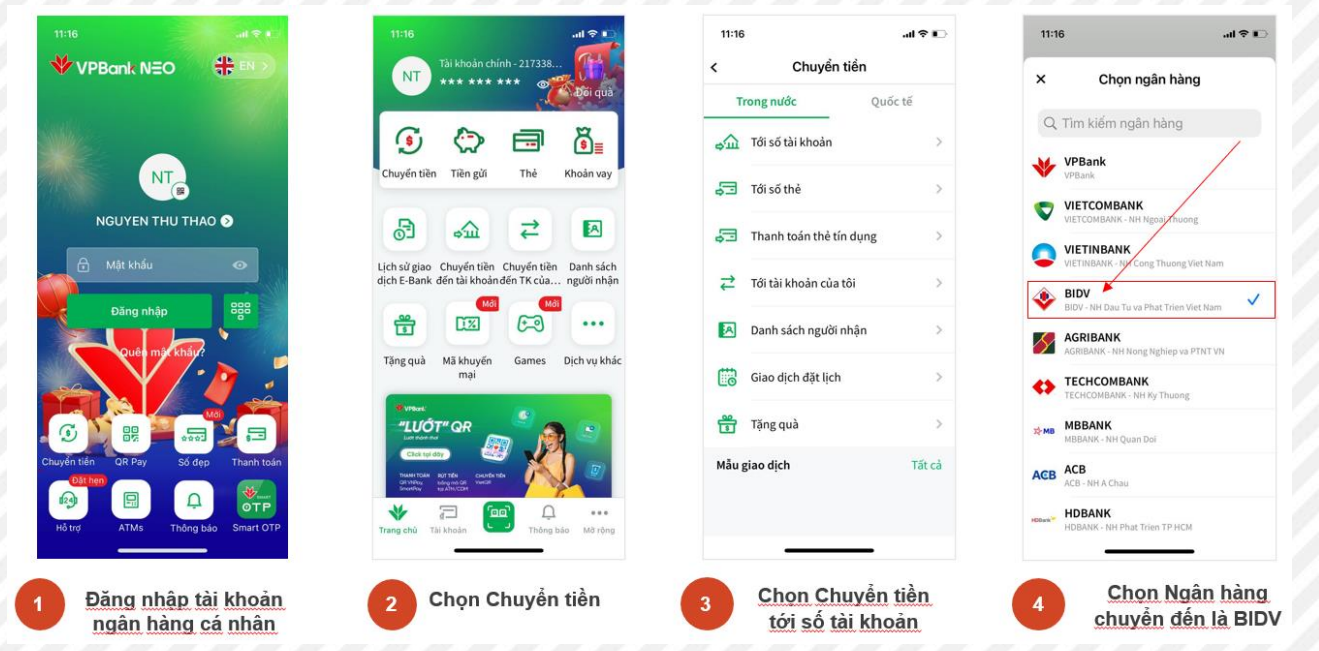
#### 4.1. Thanh toán bằng smart-banking của BIDV đối với người dùng BIDV

- 1** Đăng nhập vào app BIDV
- 2** Chọn Mục Thanh toán
- 3** Chọn Mục Học phí - Lệ phí
- 4** Chọn trường Học Viện Công Nghệ Bưu chính Viễn Thông (không dấu)



- 5** Nhập Mã thanh toán cho BIDV
- 6** Thực hiện thanh toán
- 7** Kết quả giao dịch
- 8** Kiểm tra kết quả thanh toán trên hệ thống

## 4.2. Thanh toán bằng smart-banking của các ngân hàng khác đối với người không dùng BIDV



- 1** Đăng nhập tài khoản ngân hàng cá nhân
- 2** Chọn Chuyển tiền
- 3** Chọn Chuyển tiền tới số tài khoản
- 4** Chọn Ngân hàng chuyển đến là BIDV

The first screenshot shows the 'Chuyển đến số tài khoản' (Transfer to account number) screen. The second screenshot shows the 'Tài khoản nguồn' (Source account) and 'Tới tài khoản' (Destination account) details, with a transfer amount of 500,000 VND. The third screenshot shows the 'Trạng thái: Ban đã hoàn thành nộp Lệ phí' (Status: Ban has completed fee payment) and a table of transaction details.

**5** Nhập Số tài khoản là Mã thanh toán cho ngân hàng khác BIDV

**6** Thực hiện thanh toán thành công

**7** Kiểm tra kết quả giao dịch trên hệ thống

### 4.3. Thanh toán bằng tiền mặt tại quầy giao dịch của các ngân hàng

The form contains the following information:

- Người hưởng/Ben:** Ghi Họ và tên sinh viên
- Số CMND/HC/ID/PP No.:** Ngày cấp/Date
- Số TK người hưởng/Ben's A/C No.:** Ghi mã thanh toán Tại NH/At Bank: BIDV
- Số tiền bằng số/Amount in figures:** Ghi chính xác số tiền
- Số tiền bằng chữ/Amount in words:** Ghi số tiền bằng chữ
- Đề nghị NH quy đổi loại tiền/Request for changing into:** Tỷ giá/Exchange rate
- Nội dung/Remarks:** Ghi Họ và tên sinh viên + mã thanh toán
- Người nộp tiền/Depositor:** Nguyễn Văn A
- Số CMND/HC/ID/PP:** 12345678
- Ngày cấp/Date:** 01/01/1998
- Nơi cấp/Place:** CA TP Hồ Nội
- Địa chỉ/Address:** Số 1 Trần Hưng Đạo
- Điện thoại/Tel:**
- Stamp:** ĐÃ THU TIỀN
- Người nộp tiền/Depositor:** (Ký và ghi rõ họ tên/Signature & full name)
- Giao dịch viên/Teller:** (Ký)
- Kiểm soát/Verified by:** (Ký)

- 1** Ghi thông tin chuyển khoản vào phiếu giao dịch:
- **Tên người thu hưởng:** ghi Họ và tên sinh viên
  - **Số tài khoản thu hưởng:**
    - + ghi Mã thanh toán ngắn nếu chuyển tại quầy ngân hàng BIDV
    - + ghi Mã thanh toán dài nếu chuyển tại quầy ngân hàng khác BIDV
  - **Số tiền cần chuyển:** ghi chính xác số tiền cần nộp (**TUYỆT ĐỐI KHÔNG LÀM TRÒN**)
  - **Nội dung chuyển khoản:** ghi Họ và tên sinh viên + mã thanh toán

2

Chuyển phiếu giao dịch cho nhân viên tại quầy và Ghi chú cho ngân hàng: Chuyển khoản nhanh.

3

Check lại trạng thái thanh toán trên hệ thống

Trạng thái: **Bạn đã hoàn thành nộp Lệ phí**
✕

Số tương: 2 Nguyễn vọng. Mức lệ phí: 25,000 đ/Nguyễn vọng

Số tiền phải nộp	50,000 đ
Số tiền đã nộp	50,000 đ
Số tiền còn lại phải nộp	0 đ
Số tiền thanh toán thừa	0 đ

**Chi tiết**    Lịch sử thanh toán

STT	Danh mục	Số tiền
1	Đợt xét tuyển dựa vào kết quả bài thi đánh giá năng lực hoặc đánh giá tự duy	50,000 đồng
Tổng		50,000 đồng

**Hướng dẫn thanh toán:**

- Nếu sinh viên sử dụng tài khoản BIDV thì mã thanh toán là: **0101**
- Nếu sinh viên sử dụng tài khoản Ngân hàng khác thì mã thanh toán là: **9606660**
- Sinh viên có thể tham khảo hướng dẫn thanh toán chi tiết tại [đây](#)

Lưu ý: Sinh viên vui lòng thanh toán chính xác số tiền yêu cầu (không làm tròn) để hệ thống ghi nhận giao dịch là hợp lệ

OK

-----HẾT-----